

فهرس الموازنة التقديرية

للعام المالى ٢٠٢١/٢٠٢٠

البيان	الصفحة		البيان	الصفحة	
	من	الى		من	الى
الاستثمارات المتوقعة	٤٤	٤٤	تقرير مجلس الادارة	٥	١
مصادر تمويل الاستخدامات	٤٥	٤٥	تقرير الجهاز المركزى (مراقبة)	١١	٦
الاستخدامات الاستثمارية	٤٦	٤٦	رد الشركة	١٧	١٢
الفوائد المحلية	٤٧	٤٧	تقرير الجهاز المركزى (تقييم الأداء)	٢٠	١٨
قائمة المركز المالى	٤٩	٤٨	رد الشركة	٢٤	٢١
قائمة الدخل	٥٠	٥٠	بيان أسس تقدير عناصر الموازنة	٢٦	٢٥
قائمة الدخل الشامل	٥١	٥١	عناصر الموازنة التقديرية	٢٨	٢٧
التدفقات النقدية	٥٢	٥٢	ملخص أهداف الموازنة	٣٠	٢٩
قائمة الغير فى حقوق الملكية	٥٣	٥٣	بيان الانتاج	٣١	٣١
حساب تكلفة الانتاج	٥٤	٥٤	بيان المبيعات	٣٢	٣٢
حساب المتاجرة	٥٥	٥٥	تقسيم كمية الانتاج والمبيعات	٣٣	٣٣
حساب الأرباح والخسائر	٥٧	٥٦	تقسيم قيمة الانتاج والمبيعات	٣٤	٣٤
حساب توزيع الأرباح	٥٨	٥٨	بيان قيمة الخامات والمواد ونسبتها للانتاج	٣٥	٣٥
بيان الفائض وتوزيعه	٥٩	٥٩	بيان الفائض المستهدف	٣٦	٣٦
قائمة الانتاج والقيمة المضافة	٦٢	٦٠	التكاليف والمصروفات	٣٨	٣٧
بيان الطاقة واستغلالها	٦٤	٦٣	الايرادات	٣٩	٣٩
القدرة الطاحنة المستهدفة للمطاحن	٦٥	٦٥	الاستثمارات	٤٠	٤٠
القمح المستهدف طحنه	٦٦	٦٦	تحليل عناصر الموازنة الجارية	٤١	٤١
الدقيق المستهدف تصنيعة خبز ، مكرونة	٦٧	٦٧	الموازنة التقديرية للأجور	٤٣	٤٢

بِسْمِ اللَّهِ الرَّحْمَنِ الرَّحِيمِ
(وقل اعملوا فسيرى الله عملكم ورسوله والمؤمنون)

صدق الله العظيم

السيد الأستاذ / أحمد حسنين عبد العزيز

رئيس مجلس إدارة الشركة القابضة للصناعات الغذائية

رئيس الجمعية العامة للشركة

السادة أعضاء الجمعية العامة لشركة مطاحن ومخابز شمال القاهرة

السادة أعضاء مجلس إدارة الشركة القابضة الموقر .

السادة الحضور

السلام عليكم ورحمة الله وبركاته ،،

في البداية .. أتقدم بالشكر والتقدير ...

للسيد الأستاذ / رئيس مجلس إدارة الشركة القابضة للصناعات الغذائية .

والسادة العاملين بالشركة القابضة .

كما نتقدم بالشكر ...

وكيل أول الوزارة – مدير إدارة مراقبة حسابات المطاحن

الأستاذة المحاسبة / هويدا حسن محمد عبدالصمد

والمضارب

وكيل الوزارة – نائب أول مدير الإدارة

الأستاذ المحاسب / محمد احمد عبدالفتاح

وكيل الوزارة - نائب اول مدير الإدارة

الأستاذ المحاسب / عبدالله شعبان عبدالله

وكيل الوزارة - نائب اول مدير الإدارة

الأستاذ المحاسب / احمد فاروق عبدالحليم

مدير عام - نائب مدير الإدارة

الأستاذ المحاسب / الحسينى ندا فاروق

السادة الأفاضل مراقبو حسابات الشركة على المعاونة الصادقة التى أسفرت عن إعداد الموازنة التقديرية التى أمام حضراتكم وفقاً للاصول المحاسبية المعمول بها والتي تمثل هدف الشركة خلال العام المالى ٢٠٢٠ / ٢٠٢١ .

كما نتقدم بالشكر للأستاذ المحاسب / عبد الرحمن محمد لطفى وكيل الجهاز لشئون الإدارة المركزية لمتابعة تنفيذ الخطة وتقويم الأداء لقطاعات الاقتصاد والسيد المحاسب / ادهم عبدالمنعم محمد رئيس قطاع التجارة الداخلية والمطاحن والمضارب والسيد المحاسب / اشرف ابراهيم محمد مدير عام بقطاع التجارة الداخلية للمطاحن والمضارب والتموين والسيدة المحاسبة / عزة فؤاد كامل مدير عام بالإدارة العامة للمطاحن والمضارب والسادة الأفاضل بالإدارة المركزية على صادق تعاونهم مع الشركة .

كما نتقدم بالشكر للسيد الأستاذ/ رئيس النقابة العامة للصناعات الغذائية والسادة نواب النقابة العامة والسادة أعضاء اللجنتين النقابيتين بالشركة على مساندتهم الدائمة وجميع العاملين بالشركة على جهودهم المبذولة.

السيدات والسادة أعضاء الجمعية العامة لشركة مطاحن ومخابز شمال القاهرة .

أتشرف بأن أعرض على حضراتكم تقرير مجلس الإدارة عن مشروع الموازنة التقديرية المستهدفة خلال العام المالى ٢٠٢٠ / ٢٠٢١ والتي تم اعدادها وفقاً للمحقق الفعلى خلال الاعوام الثلاث السابقة والفترة من ٧/١ حتى ٢٠١٩/١٢/٣١ والمعلومات والرؤى المستقبلية التى توافرت لدينا .

والذى يتلخص فيما يلى :-

أولاً : نشاط الطحن :

تبلغ كمية الأقماع المستهدف طحنها ٥٣٢٦٠٠ طن مقابل ٥٨٦٣٠٠ طن بموازنة عام ٢٠٢٠/٢٠١٩ ومحقق فعلى العام السابق ٢٠١٩/٢٠١٨ كمية ٥٢٧٤٧٢ طن وفعلى الفترة من ٧ / ١ حتى ٢٠١٩/١٢/٣١ (ستة شهور) كمية ٢٦١٤٧٨ طن موزعة كالتالى :

الصف	الوحدة	فعلى ٢٠١٩/٢٠١٨	فعلى الفترة من ٧/١ حتى ٢٠١٩/١٢/٣١	خطة ٢٠٢٠/٢٠١٩	هدف ٢٠٢١/٢٠٢٠	نسبة ٢٠٢١/٢٠٢٠ الى	
						خطة ٢٠٢٠/٢٠١٩	فعلى ٢٠١٩/٢٠١٨
قمح لانتاج الدقيق الحر ٧٢٪	طن	٨٩٦٤٤	٣٣١٩٤	١٠٥٠٠٠	٧٠٤٠٠	٪٧٨	٪٦٧
قمح لانتاج الدقيق الحر ٧٦٪	طن	٢٣٨٩	٩٦	٥٢٥٠	٢٢٠٠	٪٩٢	٪٤٢
قمح لانتاج الدقيق الحر ٨٢٪	طن	٠٠	٠٠	٥٢٥٠	٠٠	٪-	٪٠
قمح لانتاج دقيق ٨٢٪ تمويينى	طن	٤٣٥٤٣٩	٢٢٨١٨٨	٤٧٠٨٠٠	٤٦٠٠٠٠	٪١٠٦	٪٩٨
الإجمالى		٥٢٧٤٧٢	٢٦١٤٧٨	٥٨٦٣٠٠	٥٣٢٦٠٠	٪١٠١	٪٩١

ثانياً : نشاط المكرونة

تبلغ كمية الدقيق المستهدف تصنيعها مكرونة ٧٨٠٠ طن مقابل ٧٨٠٠ طن بموازنة ٢٠٢٠/٢٠١٩ ومحقق فعلى عام ٢٠١٩/٢٠١٨ كمية ٧٨٥٨ طن وفعلى الفترة من ٧/١ حتى ٢٠١٩/١٢/٣١ (٦ شهور) كمية ١٣٠٢ طن وبيانها كالتالى :-

الصف	الوحدة	فعلى ٢٠١٩/٢٠١٨	فعلى الفترة من ٧/١ حتى ٢٠١٩/١٢/٣١	خطة ٢٠٢٠/٢٠١٩	هدف ٢٠٢١/٢٠٢٠	نسبة ٢٠٢١/٢٠٢٠ الى	
						خطة ٢٠٢٠/٢٠١٩	فعلى ٢٠١٩/٢٠١٨
دقيق لانتاج مكرونة مغلقة	طن	٧٧١٦	١٢٧٠	٦٨٤٠	٦٩٠٧	٪٩٠	٪١٠١
دقيق لانتاج مكرونة سائبة	طن	١٤٢	٣٢	٩٦٠	٨٩٣	٪٦٢٩	٪٩٣
الإجمالى		٧٨٥٨	١٣٠٢	٧٨٠٠	٧٨٠٠	٪٩٩	٪١٠٠

ثالثاً : نشاط الخبز

تبلغ كميات الدقيق المستهدف إنتاجها ١٢٠٠ جوال زنة ١٠٠ ك مقابل ٩١٦٠ جوال زنة ١٠٠ ك بموازنة عام ٢٠٢٠/٢٠١٩ ومحقق فعلى العام السابق ٢٠١٩/ ٢٠١٨ كمية ١٢٣٦ جوال زنة ١٠٠ ك وفعلى الفترة من ٧/١ حتى ٢٠١٩/١٢/٣١ كمية ٣٧٩ جوال زنة ١٠٠ ك موزعة كالتالى :-

الصف	جوال	فعلى ٢٠١٩/٢٠١٨	فعلى الفترة من ٧/١ حتى ٢٠١٩/١٢/٣١	خطة ٢٠٢٠/٢٠١٩	هدف ٢٠٢١/٢٠٢٠	نسبة ٢٠٢١/٢٠٢٠ الى	
						خطة ٢٠٢٠/٢٠١٩	فعلى ٢٠١٩/٢٠١٨
الخبز البلدى	جوال ١٠٠ ك	٠٠	٠٠	٧٣٠٠	٠٠	٪-	٪٥٠
المخبوزات	جوال ١٠٠ ك	١٢٣٦	٣٧٩	١٨٦٠	١٢٠٠	٪٩٧	٪٦٤
الإجمالى		١٢٣٦	٣٧٩	٩١٦٠	١٢٠٠	٪٩٧	٪١٣

رابعاً : الإيرادات المستهدفة :-

تبلغ الإيرادات المستهدفة عام ٢٠٢١/٢٠٢٠ مبلغ ٦٨٣,٠٦٧ مليون جنيه مقابل هدف عام ٢٠٢٠ / ٢٠١٩ مبلغ ٩٥٨,٧٤٤ مليون جنيه والمحقق فعلى عام ٢٠١٩/٢٠١٨ مبلغ ٨١٦,٧٩٦ مليون جنيه وفعلى الفترة من ٧/١ حتى ٢٠١٩/١٢/٣١ مبلغ ٢٩٨,٠٢٨ مليون جنيه وذلك بعد تخفيض الإيرادات بقيمة الدقيق ٧٢ % المحول لمصنع الكرونة ومجمع السلام للمخبوزات وموزعة كالتالى :-

(القيمة بالالف جنيه)

الصف	فعلى ٢٠١٩/٢٠١٨	فعلى الفترة من ٧/١ حتى ٢٠١٩/١٢/٣١	خطة ٢٠٢٠/٢٠١٩	هدف ٢٠٢١/٢٠٢٠	نسبة ٢٠٢١/٢٠٢٠ الى	
					خطة ٢٠٢٠/٢٠١٩	فعلى ٢٠١٩/٢٠١٨
نشاط الطحن والتعبئة	٧٢٧٠١٦	٢٨٦٧٦٩	٨٦٢٨٩٧	٦٠٢٢٦٣	%٨٣	%٧٠
نشاط الكرونة	٥٥٤٧٧	٧٩٤٣	٥٨١٧٧	٤٩٢٠٢	%٨٩	%٨٥
مخبوزات	٣٠٦٥	١٥٧٣	٨٧٧٣	٣٨٦٢	%١٢٦	%٤٤
نشاط النقل الثقيل	٤٥٠١	٣١١	١١٠٠٠	٤٧٨٤	%١٠٦	%٤٣
نشاط التخزين	٢٦٧٣٧	١٤٣٢	١٧٨٩٧	٢٢٩٥٦	%٨٦	%١٢٨
اجمالي الإيراد	٨١٦٧٩٦	٢٩٨٠٢٨	٩٥٨٧٤٤	٦٨٣٠٦٧	%٨٤	%٧١

نظرا لربحية نشاط تعبئة الدقيق الورقى عبوة ١ كم وفى ضوء قيام الشركة بتجهيز مركز التعبئة بعدد (٢) ماكينة دقيق ورقى بطاقة إنتاجية نحو ٤٥ ألف طن / سنة ونظرا لتزايد الكميات المباعة فقد إستهدفت الشركة إنتاج وبيع كمية ١٨٠٠٠ طن/سنة .

خامساً : الفائض المستهدف العام المالى ٢٠٢١/٢٠٢٠ :-

استهدفت الموازنة عام ٢٠٢٠ / ٢٠٢١ فائض قدره ١٠٢٧٧ مليون جنيه مقابل هدف عام ٢٠٢٠/٢٠١٩ مبلغ ١٧,٧٠٠ مليون جنيه ومحقق فعلى عام ٢٠١٩/ ٢٠١٨ فائض قدره ٢٧,٠٢٥ مليون جنيه وفعلى الفترة من ٧/١ حتى ٢٠١٩/١٢/٣١ (٦ شهور) مبلغ ٢,٠٧٢ مليون جنيه وساهم فى تحقيق الفائض الأنشطة الآتية :
(القيمة بالالف جنية)

البيان	فعلى ٢٠١٩/٢٠١٨	فعلى الفترة من ٧/١ حتى ٢٠١٩/١٢/٣١	خطة ٢٠٢٠/٢٠١٩	هدف ٢٠٢١/٢٠٢٠	نسبة ٢٠٢١/٢٠٢٠ الى	
					خطة ٢٠٢٠/٢٠١٩	فعلى ٢٠١٩/٢٠١٨
مطاحن	١٥٣٥٢	٤٨٨١	١٠٠٦٠	١٩٤٥	%١٣	%١٩
مكرونة	١٥٣٢	(٧٠٥)	١٩٤٠	٧٥٣	%٤٩	%٣٩
مخابز	١٨٨	١٩٠	٣٥٠	١٣١	%٧٠	%٣٧
حركة ونقل	١٠٤٩	٩٠	١٦٤٠	١٠٣٠	%٩٨	%٦٣
تخزين	٨٩٠٤	(٢٣٨٤)	٣٧١٠	٦٤١٨	%٧٢	%١٧٣
اجمالي الفائض	٢٧٠٢٥	٢٠٧٢	١٧٧٠٠	١٠٢٧٧	%٣٨	%٥٨

سادساً : المؤشرات الاقتصادية

(القيمة بالالف جنية)

نسبة ٢٠٢١/٢٠٢٠ الى		هدف ٢٠٢١/٢٠٢٠	خطة ٢٠٢٠/٢٠١٩	فعلى الفترة من ١ /٧ حتى ٣١ /١٢ /٢٠١٩	فعلى ٢٠١٩/٢٠١٨	البيان
خطة ٢٠٢٠/٢٠١٩	فعلى ٢٠١٩/٢٠١٨					
%٧٠	%٨٥	٦٦٥٧٨٢	٩٤٧٨٥٤	٢٨٩٧٨٥	٧٨٣٨٣٧	قيمة الانتاج بالسعر الجارى
%٥٨	%٣٨	١٠٢٧٧	١٧٧٠٠	٢٠٧٢	٢٧٠٢٥	الفائض القبل للتوزيع قبل الضريبة
%٥٣	%٣٦	٧٣٦٢	١٣٩٦٣	١٦٨٢	٢٠٤٠٢	الفائض القبل للتوزيع بعد الضريبة
%٩٩	%١٠٢,٩	٢٠٤٥٠٠	٢٠٦٥٠٠	٨٨٢٧٩	١٩٨٦٤٢	اجمالى الاجور
%٩٤,٢	%٩٦,٩	٢٩٥٠	٣١٣٠	٢٩٢١	٣٠٤٤	عدد العاملين
%١٠٥	%١٠٦,٢	٦٩٣٢٢	٦٥٩٧٤	٣٠٢٢٢	٦٥٢٥٧	متوسط أجر العامل بالجنيه
%٦٦	%٧٨	٣,٠٦	٤,٦٠	١,٩٥	٣,٩٢	إنتاجية الجنيه اجر
%٤٠	%٥٠	٠,٣٠	٠,٧٥	٠٠	٠,٦٠	عائد السهم (بالجنيه)

سابعاً : مشروعات الشركة الاستثمارية المستهدفة لعام ٢٠٢١/٢٠٢٠

تستهدف الشركة مبلغ ١٠ مليون جنية لتنفيذ المشروعات الاستثمارية من فائض التمويل الذاتى مقابل ١٧,٥٠ مليون جنية بموازنة ٢٠١٩ / ٢٠٢٠ ومحقق العام الماضى ٢٠١٩/٢٠١٨ مبلغ ١٠,٢٦٨ مليون جنية وفعلى الفتره من ٢٠١٩/٧/١ حتى ٢٠١٩/١٢/٣١ مبلغ ٥,١٩٩ مليون جنية وذلك لإعادة تأهيل بعض الوحدات الإنتاجية لرفع كفاءة الخطوط وتحسين جودة المنتج .

والمشروعات المستهدف تنفيذها هى :-

- ١- أستهدفت الشركة مبلغ ٣ مليون جنية لتأهيل مطحن الحباك لرفع كفاءة خطوط الإنتاج .
- ٢- إستهدفت الشركة مبلغ ٣ مليون جنية لتأهيل الصوامع والشون لإستقبال الأقماع وتطوير منظومة الإطفاء الذاتى .
- ٣- إستهدفت الشركة مبلغ ٢ مليون جنية لتجهيزات الإدارة العامة والوحدات .
- ٤- مشروعات المحافظة على البيئة :-
إستهدفت الشركة مبلغ ٠,٥٠٠ مليون جنية لتحديث أجهزة النظافة وتطوير وتجهيز نقرة استقبال القمح واستكمال منظومة الحماية المدنيه بوحدات الشركه .
- ٥- الاستثمار العقارى
استهدفت الشركه مبلغ ١,٥٠٠ مليون جنية لعمل التراخيص والجسات وغيرها لموقع مدينة نصر .

ثامنا : الخطة التدريبية والتنمية البشرية :

تستهدف الشركة خطة تدريبية للعاملين بالشركة تتمثل فى دورات تدريبية فى مراكز التدريب المتخصصة التى أثبتت جديتها والتزامها فى تقديم المعلومات إضافة للدورات التدريبية والندوات التثقيفية داخل الشركة وذلك لتنمية مهارات العاملين واعداد الكوادر بالشركة .

تاسعا : توزيعات الفائض المقترحة :-

(القيمة بالالف جنيه)

البيان	فعلى ٢٠١٩/٢٠١٨	خطة ٢٠٢٠/٢٠١٩	هدف ٢٠٢١/٢٠٢٠	نسبة ٢٠٢٠ / ٢٠٢١ الى	
				فعلى ٢٠١٩/٢٠١٨	خطة ٢٠٢٠/٢٠١٩
إحتياطي قانونى	١٠٠٦	٦٩٨	٣٤٦	%٣٤	%٥٠
إحتياطي نظامى	٠٠	٢٠	٠٠	%٠	%٠
إحتياطي رأسمالى	١١٩٩	٠٠	٤٥٠	%٣٨	%٠٠
حصة المساهمين	٦٤٢٠	٨٠٢٥	٣٢١٠	%٥٠	%٤٠
حصة العاملين	١١٩٦٠	٤٧٥٠	٢٨٢١	%٢٤	%٥٩
حصة مجلس الادارة	٦٥٠	٤٠٠	٥٠٠	%٧٧	%١٢٥
نشاط رياضى ٠,٥ %	١٠١	٧٠	٣٥	%٣٥	%٥٠
فائض مرحل	١٧	٠٠	٠٠	%٠٠	%٠٠
الاجمالى	٢١٣٥٣	١٣٩٦٣	٧٣٦٢	%٣٤	%٥٣

إستهدفت الشركة توزيع عائد للسهم بواقع (٠,٣٠ جنيه) مقابل مستهدف عام ٢٠١٩ / ٢٠٢٠ (٠,٧٥ جنيه) والموزع الفعلى عام ٢٠١٩/٢٠١٨ (٠,٦٠ جنيه) .

ويسر المجلس فى ضوء ماتقدم طلب النظر فى :-

إعتماد الموازنة التقديرية للشركة للعام المالى ٢٠٢٠ / ٢٠٢١ م .

والمجلس يتقدم بخالص التقدير والعرفان إلى السادة المسئولين بجميع الأجهزة المعنية لمعاونتهم الصادقة للشركة ، والسادة العاملين بشركة مطاحن ومخابز شمال القاهرة واللجنتين النقابيتين على جهودهم وإخلاصهم فى ظل الظروف التى تمر بها البلاد والتى نرجو الله جميعا أن يحفظ مصرنا الحبيبة .

والسلام عليكم ورحمة الله وبركاته ،،،

رئيس مجلس الإدارة

والمضوالمندب



" دكتور / أحمد العيسوى "

تقرير مراقب الحسابات
عن إختبار المعلومات المالية المستقبلية
بالموازنة التقديرية لشركة مطاحن ومخابز
شمال القاهرة للعام المالي ٢٠٢٠/٢٠٢١

إلى السادة / المساهمين:

قمنا باختبار المعلومات المالية المستقبلية بالموازنة التقديرية لشركة مطاحن ومخابز شمال القاهرة (ش ٠ م ٠ ت ٠ م) الخاضعة لأحكام القانون رقم ٢٠٣ لسنة ١٩٩١ بشأن شركات قطاع الأعمال العام والمتمثلة في قائمتي المركز المالي والدخل عن العام المالي ٢٠٢٠/٢٠٢١ وكذا قائمتي التدفقات النقدية والتغير في حقوق الملكية وفقاً لمعيار المراجعة المصري رقم (٣٤٠٠) والخاص باختبار المعلومات المالية المستقبلية .

وهذه المعلومات المالية المستقبلية هي مسؤولية إدارة الشركة بما في ذلك الافتراضات الواردة بتقرير مجلس الإدارة وأسس إعداد الموازنة التقديرية والتي تم بناءً التقديرات عليها . وقد تم إعداد هذه المعلومات بغرض إعداد الموازنة التقديرية للشركة للعام المالي المذكور ، باستخدام مجموعة من الافتراضات النظرية والتي تتضمن إفتراضات عن أحداث مستقبلية وعن تصرفات الإدارة وليس من الضروري أن تتحقق تلك الإفتراضات ، وعليه فإن هذه المعلومات قد لا تكون مناسبة للاستخدام في أغراض أخرى بخلاف الموضح به عليه .
وتتصدر مسئوليتنا في إبداء الرأي على تلك المعلومات بناء على الافتراضات التي بنيت عليها تقديرات الشركة والتي استهدفت تحقيق صافي ربح " بعد الضريبة " بنحو ٧,٣٦٢ مليون جنيه .

وبناءً على إختبارنا للأدلة المؤيدة للافتراضات على الموازنة تبين لنا الملاحظات التالية:-

- استهدفت الموازنة طحن كمية ٤٦٠ ألف طن قمح لانتاج دقيق تمويني استخراج ٨٢% بفرق قدره ٣٧٨,٢ ألف طن عن الطاقات المتاحة لمطاحن الشركة البالغة ٨٣٨,٢ ألف طن بنسبة استغلال نحو ٥٥% الامر الذي يشير الى عدم الاستغلال الأمثل للطاقة المتاحة الأمر الذي قد يفقد الشركة نحو ٢٤١,٧٤٥ مليون جنيه قيمة

عوائد تشغيل للغير وعمولة تسويق النخالة ومقابل الفوارغ الامر الذي ادى نقص الفائض المستهدف والبالغ ٧,٤ مليون جنية بنحو ١٣ مليون جنية فائض عن العام المالي ٢٠١٨/٢٠١٩ والبالغ ٢٠,٤ مليون جنية وكذا بنقص عن المعتمد عام ٢٠١٩/٢٠٢٠ بنحو ٦,٦ مليون جنية والبالغ ١٤ مليون جنية.

يتعين العمل على أستغلال كامل الطاقة بمطاحن الشركة بما يعود بالنفع على الشركة .

– لم تراجع الشركة فى تقديرات انتاج النخالة من القمح استخراج ٨٢% زيادة المعدلات النمطية من ١٥٢,٥ كيلو/اردب الى ١٥٣,٥ كيلو/اردب والتي تم تقديرها بكمية ٩٣,٥ الف طن بالخطأ وصحتها ٩٥ ألف طن

يتعين ضرورة الالتزام بنسب الاستخراج النمطية للنخالة مع مراعاة اثر ذلك على نتائج الاعمال .

– استهدفت الموازنة شراء اقماح لزوم انتاج دقيق حر لصالح الشركة استخراجات (٧٦% ، ٧٢%) بكمية ٧٢,٦ ألف طن (٢٤ قيراط) بنحو ٢٧٩,٥١ مليون جنية بسعر ٣٨٥٠ جنية للطن فى حين ان اخر متوسط للشراء (فبراير ٢٠٢٠) بلغت ٣٩٦٩,٢ جنية للطن (٢٤ قيراط) بفرق قدره ٨,٦٥ مليون جنية .

يتعين إعادة النظر فى قيمة الاقماح المستهدف شراءها بما يتفق والفعليات المحققة وما يترتب على ذلك من أثار على قائمة الدخل

– إستهدفت الموازنة انتاج ١٦٩٤ طن دقيق استخراج ٧٦% وبما لا يتناسب مع ما تم إنتاجه فعليا خلال خلال الفترة من ٢٠١٩/٧/١ حتى ٢٠١٩/١٢/٣١ مقومة لعام والبالغ ١٤٦ طن مما ترتب عليه عدم تناسب الإيرادات المستهدفة البالغة ٧,٧ مليون جنية مع المحقق الفعلى خلال الفترة المذكورة والبالغة ٦٥٨ الف جنية.

– إستهدفت الموازنة تصنيع كمية ٧٨٠٠ طن دقيق استخراج ٧٢% لإنتاج كمية ٧٥٦٦ طن مكرونة وتلاحظ ما يلى :

- بلغ الانتاج الفعلى للمصنع والتصنيع لدى الغير فى ٢٠١٩/٦/٣٠ كمية ٧٨٥٨ طن فى حين بلغ الإنتاج الفعلى خلال الفترة من ٢٠١٩/٧/١ وحتى ٢٠١٩/١٢/٣١ كمية ١٣٠٢ طن فقط .
- بلغت الإيرادات المستهدفة من نشاط المكرونة نحو ٤٩,٢ مليون جنييه بما لا يتناسب مع المحقق الفعلى خلال الفتره من ٢٠١٩/٧/١ حتى ٢٠١٩/١٢/٣١ مقوم لعام البالغ نحو ١٥,٤ مليون جنييه .
- لم تستهدف الموازنة اى تقديرات لمشتريات بغرض البيع ومبيعات بضائع مشتراه بما يخالف المحقق الفعلى خلال عام ٢٠١٩/٢٠١٨ والنصف الاول من العام المالى ٢٠٢٠/٢٠١٩ ويتضح ذلك مما يلى :

(القيمة / جنييه)

المحقق الفعلى خلال النصف الاول من العام المالى ٢٠٢٠/٢٠١٩	المحقق الفعلى خلال العام المالى ٢٠١٩/٢٠١٨	بيان
٣٢٤٨٨٨	٧٩٩٠٤٨٩	مشتريات بغرض البيع
٣١٧٩٩٣	٨٨٤٢٧٩٥	مبيعات بضائع مشتراه

يتعين إعادة النظر فى التقديرات المدرجة بالموازنة وما يترتب على ذلك من اثار .

- استهدفت الشركة تسويق نحو ٥٠ ألف طن بصوامع العاشر من رمضان المقامه على ارض الشركه والمموله من المنحه الامارتيه للهيئه العامه للسلع التموينييه بعموله تسويق مستهدفة نحو ٧,٢ مليون جنييه وقد بلغت عموله التسويق الفعليه الخاصه بها خلال العام المالى ٢٠١٩/٢٠١٨ نحو ٨,١ مليون جنييه لكميه ٥٥٩٦٧ طن على الرغم من عدم وجود اتفاق قانوني يبين نصيب كل من الشركه والشركه القابضه للصوامع والتخزين وقيام شركه مطاحن شمال القاهره باضافه العموله لايرادتها ودون حصول الشركه القابضة على اي عوائد ، هذا وقد صدرت قرارات وتوصيات الجمعيه العامه للشركه المصريه القابضة للصوامع والتخزين بتاريخ ٢٠٢٠/٤/٣١ بضم هذه الصومعة إلى الشركه القابضة بدلاً من شركه مطاحن ومخابز شمال القاهره .

يتعين دراسة ما سبق وإعادة النظر فى التقديرات سالف الإشارة إليها .

- ساهمت الأنشطة العرضية (فوائد وإيجارات دائنة - إيرادات متنوعة - إيرادات استثمارات مالية من شركات شقيقة وأخرى - أرباح رأسمالية) بنسبة كبيرة في الفائض المستهدف والتي قدرت بنحو ١٦,٤٣٥ مليون جنيه بنسبة ١٦٠% من الفائض المستهدف قبل الضريبة البالغ نحو ١٠,٢٧٧.

يتعين ضرورة تعظيم الفائض المستهدف تحقيقه من الأنشطة الرئيسية بما يتناسب مع الطاقة المتاحة و الإمكانيات الفنية والبشرية للشركة .

- استهدفت الموازنة المعروضة نحو ٢٠٤,٥ مليون جنيه أجور وبدلات لعدد ٢٩٥٠ ولم يتم الأخذ في الإعتبار الحافز الإضافي المعلن من قبل رئاسة مجلس الوزراء لكافة العاملين بفئات مقطوعة تتراوح بين ١٥٠ جنيه الى ٣٧٥ جنيه باجمالى ما بين ٥,٣١٠ مليون جنيه الى ١٣,٢٧٥ مليون جنيه خلال العام .

يتعين مراعاة ما سبق على تقديرات الموازنة .

- استهدفت الموازنة شراء مواد تعبئة وتغليف لزوم تعبئة منتجات الشركة من دقيق استخلاجات (٨٢% حمر ومنظومة، و٧٢%، و٧٦%) وجميع انواع النخاله (المطاحن) بنحو ١٢,٥ مليون جنيه على اساس الاسعار الفعلية فى عام ٢٠٢٠/٢٠١٩ دون الأخذ فى الاعتبار اثر ارتفاع الاسعار فى خلال عام الموازنة .

- لم تستهدف الموازنة اية تقديرات لمصروف مشالات القمح (مصروفات مشتريات) فى حين بلغت فعاليات العام المالى ٢٠١٩/٢٠١٨ نحو ١٧,٣ مليون جنيه ، و النصف الأول من العام المالى ٢٠٢٠/٢٠١٩ نحو ١,٤ مليون جنيه .

- لم تستهدف الموازنة اية تقديرات لمصروف التشغيل لدى الغير فى حين بلغ فعاليات النصف الأول من العام المالى ٢٠٢٠/٢٠١٩ نحو ١٧٧ ألف جنيه .

- استهدفت الشركة نحو ٢,٩ مليون جنيه ضمن مصروفات الشركة (إيجار أصول ثابتة) تحت بند نقل بمعرفة سيارات الغير وقد بلغ المتصرف الفعلي لنقل الاقماح بمعرفه الغير عن العام المالى ٢٠١٩/٢٠١٨ نحو ٦,٤ مليون جنيه ، و النصف الأول من العام المالى ٢٠٢٠/٢٠١٩ نحو ٥,٥ مليون جنيه .

يتعين دراسة ما سبق وإعادة النظر في التقديرات سالف الإشارة إليها
ومقارنتها بنتائج الفعليات التي تم تحقيقها .

- استهدفت الموازنة مصروفات خدمية أخرى بنحو ٦ مليون جنيه في حين بلغ المنصرف
الفعلي حتى ٢٠١٩/١٢/٣١ نحو ٢ مليون جنيه ، ومضرائب عقارية
بنحو ١,٧٤٧ مليون جنيه في حين بلغ المنصرف حتى ٢٠١٩/١٢/٣١
نحو ٣٧٠ ألف جنيه.

يتعين دراسة ما سبق وإعادة النظر في التقديرات سالف الذكر .

- استهدفت الموازنة الإستثمارية لعام ٢٠٢١/٢٠٢٠ نحو ١٠ مليون جنيه مقابل
١٧,٥ مليون جنيه بموازنة ٢٠٢٠/٢٠١٩ وبلغ ما تم تنفيذه منها خلال الفترة
من ٢٠١٩/٧/١ حتى ٢٠١٩/١٢/٣١ مبلغ ٥,١٩٩ مليون جنيه بنسبة ٢٩,٧%
وقد تلاحظ تدني تنفيذ بعض البنود وعدم تنفيذ بعض المشروعات (تأهيل خط
المروءة ، تأهيل مطحن مسعد) وكذا عدم ادراج اعتمادات لبعض الآخر الامر
الذي يشير إلى عدم الدقة عند تقدير قيمة الإستثمارات والإلتزام بتنفيذها
- لم تفصح الموازنة المعروضة عن الجدول الزمني لبدء ونهاية كافة المشاريع الإستثمارية
المدرجة بخطة الشركة.

يتعين إعادة تقدير بنود الموازنة الإستثمارية في ضوء خطط الشركة
المستقبلية والبرنامج الزمني لتنفيذها.

- استهدفت الموازنة الاستثمارية نحو ٥٠٠ الف جنيه تخصص مشروعات المحافظة على
البيئة وأستكمال منظومة الحماية المدنية على الرغم من سابق إدراج نحو ٥٠٠ ألف
جنيه ، ١,٢ مليون جنيه بموازنتي العامين ٢٠١٩/٢٠١٨ ، ٢٠٢٠/٢٠١٩ وتم تنفيذ ما
قيمته نحو ٣٠ ألف جنيه بنسبة ٦% خلال النصف الأول من العام المالي ٢٠٢٠/٢٠١٩ .

يتعين دراسة أسباب ما تقدم مع إتخاذ ما يلزم من إجراءات لتنفيذ تلك
الاستثمارات .

- تم تقدير استخدام نحو ٣ مليون جنيه من المخصصات للضرائب دون وجود دراسة
تحليلية وافيه .

بتعين موافقتنا بدراسة دراسة تحليلية توضح ما سبق .

وبناء على اختبارنا للأدلة والافتراضات ، وفيما عدا ما ورد بالفقرات السابقة لم ينم إلى علمنا ما يدعو للاعتقاد بأن هذه الافتراضات لا توفر أساساً معقولاً للتنبؤات ومن رأينا أيضاً أن المعلومات المستقبلية قد تم إعدادها بصورة ملائمة على أساس الافتراضات المستخدمة وقد تم عرضها بما يتفق ومعايير المحاسبة المصرية ومن المحتمل أن تختلف النتائج الفعلية عن التنبؤات حيث أنه غالباً ما لا تتحقق الأحداث المتوقعة كما هو مفترض وقد يكون الاختلاف جوهرياً .

تحريراً في ٢٠٢٠/٥/١٨

مدير عام

نائب مدير الإدارة

الحسين نزار فاروق

(محاسب / الحسين ندا فاروق نصار)

وكلاء الوزارة

نواب أول مدير الإدارة

محمد احمد
عبدالله شعيب
د. احمد فاروق عبد الحليم
(محاسب / احمد فاروق عبد الحليم) (محاسب / عبد الله شعيبان عبد الله) (محاسب / محمد احمد عبدالفتاح)

يعتمد،،،

الوكيل الأول

مدير الإدارة

هویدا حسن محمد عبد الصمد
(محاسب / هویدا حسن محمد عبد الصمد)

**الرد على تقرير مراقب الحسابات
على الموازنة التقديرية للشركة
للعام المالي ٢٠٢١/٢٠٢٠**

<p>استهدفت الموازنة طحن كمية ٤٦٠ ألف طن قمح لإنتاج دقيق تمويني استخراج ٨٢٪ بفرق قدره ٣٧٨,٢ ألف طن عن الطاقات المتاحة لمطاحن الشركة البالغة ٨٣٨,٢ ألف طن بنسبة استغلال نحو ٥٥٪ الأمر الذي يشير إلى عدم الإستغلال الأمثل للطاقة المتاحة الأمر الذي قد يفقد الشركة نحو ٢٤١,٧٤٥ مليون جنيه قيمة عوائد تشغيل للغير وعمولة تسويق النخالة ومقابل الفوارغ الأمر الذي أدى إلى نقص الفائض المستهدف والبالغ ٧,٤ مليون جنيه بنحو ١٣ مليون جنيه عن العام المالي ٢٠١٨/٢٠١٩ والبالغ ٢٠,٤ مليون جنيه وكذا بنقص عن المعتمد عام ٢٠١٩/٢٠٢٠ بنحو ٦,٦ مليون جنيه والبالغ ١٤ مليون جنيه .</p> <p>يتعين العمل علي استغلال كامل الطاقة بمطاحن الشركة بما يعود بالنفع علي الشركة</p>	<p>ملاحظة الجهاز (١)</p>
<p>المستهدف من طحن القمح لإنتاج دقيق تمويني ٨٢٪ في حدود المحقق الفعلي العام السابق ٢٠١٨/٢٠١٩ والمحقق في النصف الأول من العام المالي الحالي في ٢٠١٩/١٢/٣١ وهو في اطار الربط التمويني المخصص للشركة وما يتم شحنه للشركات الشقيقة وليس للشركة دخل في ذلك .</p>	<p>رد الشركة</p>
<p>لم ترع الشركة في تقديرات إنتاج النخالة من القمح إستخراج ٨٢٪ زيادة المعدلات النمطية من ١٥٢,٥٠ كيلو / أردب إلى ١٥٣,٥٠ كيلو / أردب والتي تم تقديرها بكمية ٩٣,٥ ألف طن بالخطأ وصحتها ٩٥ ألف طن .</p> <p>يتعين ضرورة الالتزام بنسب الاستخراج النمطية للنخالة مع مراعاة أثر ذلك علي نتائج الاعمال.</p>	<p>ملاحظة الجهاز (٢)</p>
<p>الشركة ملتزمة بنسب استخراج الدقيق التمويني ٨٢٪ والنخالة التموينية المستهدفة في حدود المحقق الفعلي وسيتم مراعاة زيادة المعدلات النمطية الي ١٥٣,٥ كيلو / أردب .</p>	<p>رد الشركة</p>
<p>استهدفت الموازنة شراء اقماح لزوم انتاج دقيق حر لصالح الشركة استخراجات (٧٢٪ ، ٧٦٪) بكمية ٧٢,٦ ألف طن (٢٤ قيراط) بنحو ٢٧٩,٥١ مليون جنيه بسعر ٣٨٥٠ جنيه للطن في حين أن آخر متوسط للشراء في فبراير ٢٠٢٠ بلغت ٣٩٦٩,٠٢ جنيه للطن (٢٤ قيراط) بفرق قدره ٨,٦٥ مليون جنيه .</p> <p>يتعين إعادة النظر في قيمة الأقماع المستهدف شراؤها بما يتفق والعمليات المحققة وما يترتب علي ذلك من آثار علي قائمة الدخل .</p>	<p>ملاحظة الجهاز (٣)</p>

رد الشركة	<p>سعر القمح الحر (المستورد) متغير ويتأثر بسعر الدولار وفي ضوء تراجع سعر الدولار أمام الجنيه المصري فقد تم تقدير سعر طن القمح الحر بواقع ٣٨٥٠ جنيه للطن ٢٤ قيراط وهذا يتماشى مع سعر شراء القمح الحر خلال شهر مارس ٢٠٢٠ بواقع ٣٦٤٠ جنيه للطن كما أن سعر البيع يتغير مع تغير سعر شراء الخامة صعودا وهبوطا للمحافظة علي هامش الربح المستهدف للشركة .</p>									
ملاحظة الجهاز (٤)	<p>استهدفت الموازنة انتاج ١٦٩٤ طن دقيق استخراج ٧٦٪ وبما لا يتناسب مع ما تم انتاجه فعليا خلال الفترة من ٢٠١٩/٧/١ حتى ٢٠١٩/١٢/٣١ مقومة لعام والبالغ ١٤٦ طن مما ترتب عليه عدم تناسب الإيرادات المستهدفة البالغة ٧,٧ مليون جنيه مع المحقق الفعلي خلال الفترة المذكورة والبالغة ٦٥٨ ألف جنيه .</p>									
رد الشركة	<p>الكمية المستهدفة في اطار ما تم انتاجه وبيعه خلال العام الفعلي السابق ٢٠١٨/٢٠١٩ وما هو متوقع إنتاجه خلال النصف الثاني من العام المالي ٢٠١٩/٢٠٢٠ إضافة لما تحقق في ٢٠١٩/١٢/٣١ .</p>									
ملاحظة الجهاز (٥)	<p>استهدفت الموازنة تصنيع كمية ٧٨٠٠ طن دقيق استخراج ٧٢٪ لإنتاج كمية ٧٥٦٦ طن مكرونة وتلاحظ ما يلي :</p> <ul style="list-style-type: none"> ▪ بلغ الإنتاج الفعلي للمصنع والتصنيع لدى الغير في ٢٠١٩/٦/٣٠ كمية ٧٨٥٨ طن في حين بلغ الإنتاج خلال الفترة من ٢٠١٩/٧/١ حتى ٢٠١٩/١٢/٣١ كمية ١٣٠٢ طن فقط . ▪ بلغ الإيرادات المستهدفة من نشاط المكرونة نحو ٤٩,٢ مليون جنيه بما لا يتناسب مع المحقق الفعلي خلال الفترة من ٢٠١٩/٧/١ حتى ٢٠١٩/١٢/٣١ مقوم لعام البالغ نحو ١٥,٤ مليون جنيه . 									
رد الشركة	<p>الكمية المستهدفة تصنيعها مكرونة والإيراد المحقق منها في إطار ما تحقق خلال العام المالي الفعلي ٢٠١٨/٢٠١٩ علما بأن المصنع توقف عن الانتاج للصيانة نحو ثلاثة شهور خلال الفترة من ٢٠١٩/٧/١ حتى ٢٠١٩/١٢/٣١ كما أن الإنتاج والإيرادات في تزايد خلال الشهور التالية من العام المالي ٢٠١٩/٢٠٢٠ .</p>									
ملاحظة الجهاز (٦)	<p>لم تستهدف الموازنة أي تقديرات لمشتريات بغرض البيع ومبيعات بضائع مشتراه بما يخالف المحقق الفعلي خلال عام ٢٠١٨/٢٠١٩ والنصف الأول من العام المالي ٢٠١٩/٢٠٢٠ ويتضح ذلك مما يلي :</p> <p>القيمة بالجنيه</p> <table border="1" data-bbox="90 1742 1295 1989"> <thead> <tr> <th>بيان</th> <th>المحقق الفعلي خلال العام المالي ٢٠١٨/٢٠١٩</th> <th>المحقق الفعلي خلال النصف الأول من العام المالي ٢٠٢٠/٢٠١٩</th> </tr> </thead> <tbody> <tr> <td>مشتريات بغرض البيع</td> <td>٧٩٩٠٤٨٩</td> <td>٣٢٤٨٨٨</td> </tr> <tr> <td>مبيعات بضائع مشتراه</td> <td>٨٨٤٢٧٩٥</td> <td>٣١٧٩٩٣</td> </tr> </tbody> </table> <p>يتمين إعادة النظر في التقديرات المدرجة بالموازنة وما يترتب على ذلك من آثار.</p>	بيان	المحقق الفعلي خلال العام المالي ٢٠١٨/٢٠١٩	المحقق الفعلي خلال النصف الأول من العام المالي ٢٠٢٠/٢٠١٩	مشتريات بغرض البيع	٧٩٩٠٤٨٩	٣٢٤٨٨٨	مبيعات بضائع مشتراه	٨٨٤٢٧٩٥	٣١٧٩٩٣
بيان	المحقق الفعلي خلال العام المالي ٢٠١٨/٢٠١٩	المحقق الفعلي خلال النصف الأول من العام المالي ٢٠٢٠/٢٠١٩								
مشتريات بغرض البيع	٧٩٩٠٤٨٩	٣٢٤٨٨٨								
مبيعات بضائع مشتراه	٨٨٤٢٧٩٥	٣١٧٩٩٣								

رد الشركة	يرجع ذلك لأنها ليست من الأنشطة الرئيسية للشركة إضافة لتراجع وانخفاض قيمتها خلال الفترة من ٧/١ حتى ٢٠١٩/١٢/٣١ .
ملاحظة الهامز (٧)	استهدفت الشركة تسويق نحو ٥٠ الف طن قمح بصوامع العاشر من رمضان المقامة علي أرض الشركة والممولة من المنحة الاماراتية للهيئة العامة للسلع التموينية بعمولة تسويق مستهدفة نحو ٧,٢ مليون جنيه وقد بلغت عمولة التسويق الفعلية الخاصة بها خلال العام المالي ٢٠١٨/٢٠١٩ نحو ٨,١ مليون جنيه لكمية ٥٥٩٦٧ طن على الرغم من عدم وجود إتفاق قانوني يبين نصيب كل من الشركة والشركة القابضة للصوامع والتخزين وقيام شركة مطاحن ومخابز شمال القاهرة بإضافة العمولة لإيراداتها ودون حصول الشركة القابضة على أي عوائد هذا وقد صدرت قرارات وتوصيات الجمعية العامة للشركة المصرية القابضة للصوامع والتخزين بتاريخ ٢٠٢٠/٤/٣١ بضم هذه الصومعة للشركة القابضة بدلا من شركة مطاحن ومخابز شمال القاهرة . يتعين دراسة ما سبق وإعادة النظر في التقديرات سالف الإشارة إليها .
رد الشركة	استهدفت الشركة تسويق نحو ٥٠ الف طن قمح محلي بصوامع العاشر من رمضان مع ترك ١٠ آلاف طن (عدد ٢ خلية) لتخزين القمح المستورد وتم اضافة عمولة التسويق لإيرادات الشركة وفقا للمتع في السنوات السابقة حيث أن الشركة هي التي تتحمل كافة تكاليف التشغيل من أجور وكهرباء وصيانة وخلافه ولم تواف الشركة حتى تاريخ إعداد الموازنة بأية قرارات أو توصيات تفيد خلاف ذلك .
ملاحظة الهامز (٨)	ساهمت الأنشطة العرضية (فوائد وإيجارات دائنة - إيرادات متنوعة - إيرادات إستثمارات مالية من شركات شقيقة وأخرى - أرباح رأسمالية) بنسبة كبيرة في الفائض المستهدف والتي قدرت بنحو ١٦,٤٣٥ مليون جنيه بنسبة ١٦٠٪ من الفائض المستهدف قبل الضريبة البالغ نحو ١٠,٢٧٧ . يتعين ضرورة تعظيم الفائض المستهدف تحقيقه من الأنشطة الرئيسية بما يتناسب مع الطاقة المتاحة والامكانيات الفنية والبشرية للشركة .
رد الشركة	تعمل الشركة جاهدة علي تعظيم الفائض المستهدف تحقيقه من الأنشطة الرئيسية و لكن في ضوء انخفاض الربط التمويني المخصص لمطاحن الشركة ٨٢٪ والتي تعد النشاط الاساسي للشركة فإن الشركة تعمل علي تنمية مواردها المالية من أنشطة أخرى بجانب النشاط الرئيسي خاصة وان الايجارات أصبحت من أنشطة الشركة بعد إضافة نشاط الاستثمار العقاري (ومنه ايجار العقارات)الأنشطة الشركة الرئيسية مع العلم ان نشاط طحن ٧٢٪ والتعبئة يحقق نحو ٨ مليون جنيه مساهمة في خفض خسارة طحن ٨٢٪ .
ملاحظة الهامز (٩)	استهدفت الموازنة المعروضة نحو ٢٠٤,٥ مليون جنيه أجور وبدلات لعدد ٢٩٥٠ ولم يتم الأخذ في الاعتبار الحافز الإضافي المعلن من قبل رئاسة مجلس الوزراء لكافة العاملين بفئات مقطوعة تتراوح بين

<p>١٥٠ إلى ٣٧٥ جنيهه باجمالى ما بين ٥,٣١٠ مليون جنيهه إلى ١٣,٢٧٥ مليون جنيهه خلال العام . يتعين مراعاة ما سبق علي تقديرات الموازنة.</p>	
<p>رد الشركة الشركة لم تواف رسميا بتعليمات من الجهات المختصة تفيد التنفيذ او ان هذا الحافز الإضافي ينطبق علي العاملين بالشركة من عدمه ، و في حاله ورود شي سيتم التطبيق علما بأن مبلغ الأجور والبدلات المستهدفة يشمل علاوة ١٠٪ ومكافأة للعاملين كما أن وفورات أجور و مرتبات العاملين المنتهيه خدمتهم و إنخفاض حصه الشركة في التأمينات الاجتماعيه تغطى الحافز الاضافى .</p>	
<p>ملاحظة الجهاز (١٠) - استهدفت الموازنة شراء مواد تعبئة وتغليف لزوم تعبئة منتجات الشركة من دقيق استخراجات ٠.٨٢٪ حر ومنظومة ٧٢٪، ٧٦٪) وجميع أنواع النخالة (المطاحن) بنحو ١٢,٥ مليون جنيهه على أساس الأسعار الفعلية فى عام ٢٠١٩/٢٠٢٠ دون الأخذ فى الإعتبار أثر ارتفاع الأسعار خلال عام الموازنة .</p>	
<p>يرجع ذلك لاستقرار اسعار مواد التعبئة والتغليف خلال الفترة الاخيرة بل انها انخفضت عن الفترة السابقة حيث انها مرتبطة باسعار الدولار والعملات الاجنبية وعليه تم تقديرها بالاسعار السائدة فى العام الحالى .</p>	
<p>ملاحظة الجهاز (١١) - لم تستهدف الموازنة أية تقديرات لمصروف مشالات القمح (مصروفات مشتريات) فى حين بلغت فعاليات العام المالى ٢٠١٩/٢٠١٨ نحو ١٧,٣ مليون جنيهه والنصف الأول من العام المالى ٢٠١٩/٢٠٢٠ نحو ١,٤ مليون جنيهه .</p>	
<p>ركزت الشركة علي تشغيل قدرات اسطول النقل بالشركة لنقل احتياجات الوحدات من الخامات والأقمح (مصروفات المشتريات) في المقام الاول وعدم الاعتماد علي سيارات الغير ترشيديا للنفقات واستغلالا للطاقت الناقله المتاحة وهذا واضح من انحسار مبلغ مصروفات المشتريات خلال الفترة من ٢٠١٩/٧/١ حتى ٢٠١٩/١٢/٣١ لنحو ١,٤ مليون جنيهه .</p>	
<p>ملاحظة الجهاز (١٢) لم تستهدف الموازنة أية تقديرات لمصروف التشغيل لدي الغير في حين بلغت فعاليات النصف الأول من العام المالى ٢٠١٩/٢٠٢٠ نحو ١٧٧ ألف جنيهه.</p>	
<p>يرجع ذلك لرغبة الشركة في تصنيع كل احتياجاتها من المكرونة بمصانع الشركة بعد اجراء عمليات الصيانة والتحديث اللازمة لخطوط إنتاج مصنع الشركة .</p>	
<p>ملاحظة الجهاز (١٣) استهدفت الشركة نحو ٢,٩ مليون جنيهه ضمن مصروفات الشركة (ايجار اصول ثابتة) تحت بند نقل بمعرفة سيارات الغير وقد بلغ المنصرف الفعلى لنقل الأقمح بمعرفة الغير عن العام المالى ٢٠١٨/٢٠١٩ نحو ٦,٤ مليون جنيهه والنصف الأول من العام المالى ٢٠١٩/٢٠٢٠ نحو ٥,٥ مليون جنيهه .</p>	

رد الشركة	<p>- يرجع ذلك لسياسة الشركة للاستغلال الأمثل لأسطول النقل بالشركة في نقل منتجاتها في ضوء التدعيم بسيارات النقل الثقيل والخفيف للاستغناء قدر الامكان عن سيارات الغير إلا في أضيق الحدود لنقل الدقيق المشحون للشركات الشقيقة بالمحافظات البعيدة والمكرونة والدقيق المعبأ (١) كجم لشركات الجملة .</p>
ملاحظة الجهاز (١٤)	<p>استهدفت الموازنة مصروفات خدمية أخرى بنحو ٦ مليون جنيه في حين بلغ المنصرف الفعلي حتى ٢٠١٩/١٢/٣١ نحو ٢ مليون جنيه ، و م . ضرائب عقارية بنحو ١,٧٤٧ مليون جنيه في حين بلغ المنصرف حتى ٢٠١٩/١٢/٣١ نحو ٣٧٠ ألف جنيه . يتعين دراسة ما سبق وإعادة النظر في التقديرات سالف الذكر.</p>
رد الشركة	<p>مبلغ المصروفات الخدمية الأخرى بالموازنة في حدود المنصرف الفعلي لعام ٢٠١٩/٢٠١٨ البالغ ٥,٧٤١ مليون جنيه ، و الضرائب العقارية لعام ٢٠١٩/٢٠١٨ مبلغ ١,٣٧٩ مليون جنيه و متوقع زيادته في حالة ربط الوحدات المقدم عنها طعون علي تقديرات المأموريه .</p>
ملاحظة الجهاز (١٥)	<p>▪ استهدفت الموازنة الاستثمارية لعام ٢٠٢١/٢٠٢٠ نحو ١٠ مليون جنيه مقابل ١٧,٥ مليون جنيه بموازنة ٢٠٢٠/٢٠١٩ وبلغ ما تم تنفيذه منها خلال الفترة من ٢٠١٩/٧/١ حتى ٢٠١٩/١٢/٣١ مبلغ ٥,١٩٩ مليون جنيه بنسبة ٢٩,٧٪ وقد تلاحظ تدنى تنفيذ بعض البنود وعدم تنفيذ بعض المشروعات (تأهيل خط المروة ، تأهيل مطحن مسعد) وكذا عدم إدراج إتمادات لبعض الآخر الأمر الذي يشير إلى عدم الدقة عند تقدير قيمة الإستثمارات والإلتزام بتنفيذها . ▪ لم تفصح الموازنة المعروضة عن الجدول الزمني لبدء ونهاية كافة المشاريع الاستثمارية المدرجة بخطة الشركة . يتعين إعادة تقدير بنود الموازنة الاستثمارية في ضوء خطط الشركة المستقبلية والبرنامج الزمني لتنفيذها</p>
رد الشركة	<p>تم التعديل بإستهداف المشروعات الأكثر إحتياجاً للإنفاق في ضوء خطط الشركة المستقبلية علماً بأن الشركة قامت بتنفيذ جزء من البنود خلال النصف الثاني من العام المالي ٢٠٢٠/٢٠١٩ منها نحو ١ مليون جنيه لتأهيل مطحن الفاروق عمر علماً بأنه سيتم تأهيل الصوامع والشون خلال النصف الأول من عام الموازنة ، ويتم تأهيل مطحن الحباك خلال النصف الثاني من عام الموازنة وباقي البنود طوال عام الموازنة .</p>
ملاحظة الجهاز (١٦)	<p>استهدفت الموازنة الاستثمارية نحو ٥٠٠ ألف جنيه تخص مشروعات المحافظة علي البيئة وإستكمال منظومة الحماية المدنية على الرغم من سابق إدراج نحو ٥٠٠ الف جنيه ، ١,٢ مليون جنيه بموازنتي العامين ٢٠١٩/٢٠١٨ ، ٢٠٢٠/٢٠١٩ ، وتم تنفيذ ما قيمته نحو ٣٠ ألف جنيه بنسبة ٦٪ خلال النصف</p>

	الأول من العام المالي ٢٠١٩/٢٠٢٠ . يتعين دراسة أسباب ما تقدم مع اتخاذ ما يلزم من اجراءات لتنفيذ تلك الاستثمارات.
رد الشركة	جاري اتخاذ الاجراءات اللازمة بخصوص تنفيذ واستكمال منظومة الحماية المدنية بوحدات الشركة (صوامع المطرية -صوامع مسطرد - مطحن فؤاد والمبني الاداري بالشرابية) .
ملاحظة الهماز (١٧)	تم تقدير استخدام نحو ٣ مليون جنيه من المخصصات للضرائب دون وجود دراسة تحليلية وافية . يتعين موافقتنا بدراسة تحليلية توضح ما سبق.
رد الشركة	متوقع الإنتهاء من اللجان الداخلية والفحص بفرق ضريبي نحو ٣ مليون جنيه تم إستخدامها من المخصص

رئيس مجلس الإدارة
والمضو المنتدب



" دكتور / أحمد العيسوي "

أهم الملاحظات على مشروع الموازنة التقديرية
لشركة مطاحن ومخابز شمال القاهرة
عن العام المالي ٢٠٢١/٢٠٢٠

- ١- استهدفت الشركة طحن كمية (قمح) بنحو ٥٣٣ ألف طن بموازنة عام ٢٠٢١/٢٠٢٠ وبإنخفاض بنحو ٥٣ ألف طن بنسبة ٩٪ عن موازنة ٢٠١٩/٢٠٢٠ والبالغة نحو ٥٨٦ ألف طن وبزيادة بنحو ٦ ألف طن بفعلى عام ٢٠١٩/٢٠١٨ والبالغ نحو ٥٢٧ ألف طن .
هذا وقد بلغت الكميات الفعلية المطحونة خلال الفترة من ٢٠١٩/٧/١ حتى ٢٠١٩/١٢/٣١ بنحو ٢٦١ ألف طن تمثل نسبة ٤٩٪ من المستهدف لعام ٢٠٢١/٢٠٢٠ .
- ٢- بلغت كمية الدقيق المستهدف تصنيعها مكرونة بالموازنة التقديرية لعام ٢٠٢١/٢٠٢٠ نحو ٧,٨٠٠ طن مقابل ٧,٨٥٨ طن فعلى عام ٢٠١٩/٢٠١٨ بإنخفاض قدره ٥٨ طن بنسبة ٠,٧٪ وقد بلغت الكمية المنتجة من المكرونة خلال الفترة من ٢٠١٩/٧/١ حتى ٢٠١٩/١٢/٣١ بنحو ١,٣٠٢ طن تمثل نسبة ١٦,٧٪ من المستهدف .
- ٣- لم تستهدف الشركة إنتاج أى كميات من الخبز البلدى عام ٢٠٢١/٢٠٢٠ مقابل ٧,٣٠٠ الف جوال عام ٢٠٢٠/٢٠١٩ ولم يتم تصنيع أية كميات خبز بلدى عام ٢٠١٩/٢٠١٨ وكذلك خلال الفترة من ٢٠١٩/٧/١ حتى ٢٠١٩/١٢/٣١
- ٤- استهدفت الشركة كمية دقيق مصنعة مخبوزات بنحو ١٢٠٠ جوال بموازنة ٢٠٢١/٢٠٢٠ وبإنخفاض قدره بنحو ٣٦ جوال بنسبة ٢,٩٪ عن فعلى ٢٠١٩/٢٠١٨ البالغ نحو ١٢٣٦ جوال ، فى حين بلغت الكمية المصنعة خلال الفترة من ٢٠١٩/٧/١ حتى ٢٠١٩/١٢/٣١ نحو ٣٧٩ جوال تمثل نسبة ٣١,٦٪ من المستهدف لعام ٢٠٢١/٢٠٢٠ .

٥- استهدفت الشركة بموازنة عام ٢٠٢١/٢٠٢٠ الإيراد بنحو ٦١٥,٢٠٣ مليون جنيه مقابل محقق فعلي ٧٥٠,٨٢٢ مليون جنيه عام ٢٠١٩/٢٠١٨ بانخفاض قدرة ١٣٥,٦١٩ مليون جنيه بنسبة ١٨,١٪ .

٦- استهدفت الشركة بموازنتها عام ٢٠٢١/٢٠٢٠ تكلفة الحصول على الإيراد بنحو ٥١٣,٩٨٨ مليون جنيه مقابل محقق فعلي بنحو ٦٣٨,٩٦٨ مليون جنيه عام ٢٠١٩/٢٠١٨ بانخفاض قدره ١٢٤,٩٧٠ مليون جنيه بنسبة ١٩,٦٪ .

٧- استهدفت الشركة بموازنة عام ٢٠٢١/٢٠٢٠ مجمل ربح قدرة ١٠١,٢٠٥ مليون جنيه مقابل محقق فعلي بنحو ١١١,٨٥٤ مليون جنيه عام ٢٠١٩/٢٠١٨ بانخفاض قدرة ١٠,٦٤٩ مليون جنيه بنسبة ٩,٥٪ .

٨- استهدفت الشركة بموازنة عام ٢٠٢١/٢٠٢٠ ربح السنة بنحو ٧,٣٦٢ مليون جنيه مقابل ٢٠,٤٠٢ مليون جنيه عام ٢٠١٩/٢٠١٨ بانخفاض قدره ١٣,٠٤٠ مليون جنيه بنسبة ٦٣,٩٪ وقد بلغ إجمالي المحقق فعلي خلال الفترة من ٢٠١٩/٧/١ حتى ٢٠١٩/١٢/٣١ نحو ١,٦٨٢ مليون جنيه بنسبة ٢٢,٨٪ من المستهدف .

٩- بلغت الطاقة الإنتاجية المتاحة لانتاج الدقيق (٨٢٪) تمويني نحو ٨٣٨ الف طن بينما بلغت الكميات المستهدفة نحو ٤٦٠ الف طن بنسبة إستغلال بلغت ٥٤,٩٪ من إجمالي الطاقة المتاحة


١٠- بلغت الطاقة الانتاجية المتاحة نحو ١٨٦٠ جوال (زنة ١٠٠ كجم) لانتاج المخبوزات فى حين بلغت الكميات المستهدف تصنيعها نحو ١٢٠٠ جوال (زنة ١٠٠ كجم) بنسبة استغلال ٦٤,٥٪ من اجمال الطاقة المتاحة

١١- بلغت الطاقة الانتاجية المتاحة لانتاج المكرونة نحو ٩٣٦٠ طن فى حين بلغت الكميات المستهدف تصنيعها نحو ٧٨٠٠ طن بنسبة ٨٣,٣٪ من اجمال الطاقة المتاحة .


الأمر الذى يتعين معه العمل على الإستغلال الأمثل للطاقة المتاحة .

١٢- استهدفت الشركة مبلغ ١٠,٠٠٠ مليون جنيه لتنفيذ المشروعات الاستثمارية بموازنة عام ٢٠٢٠/٢٠٢١ وذلك لتأهيل بعض الوحدات الانتاجية لرفع كفاءة الخطوط وتحسين جودة المنتج وكذلك تمويل مشروعات المحافظة على البيئة .

وقد بلغ ما تم صرفه الفترة من ٢٠١٩/٧/١ حتى ٢٠١٩/١٢/٣١ مبلغ ٥,١٩٩ مليون جنيه بنسبة ٥٢٪ من المستهدف .

المدير العام


" المحاسب / أشرف إبراهيم محمد "

المدير العام


" المحاسبة / عزة فؤاد كامل "

وكيل الوزارة

رئيس قطاع بقطاع التجارة الداخلية
والمطاحن والمضارب والتموين



" المحاسب / أدهم عيد المتعم محمد "

الرد على تقرير تقييم الأداء
عن إختبار المعلومات المالية المستقبلية لموازنة الشركة
للعام المالي ٢٠٢٠/٢٠٢١ (بعد التعديل)

<p>استهدفت الشركة طحن كميه (قمح) بنحو ٥٣٣ ألف طن بموازنة عام ٢٠٢٠/٢٠٢١ و بانخفاض بنحو ٥٣ ألف طن بنسبه ٩ ٪ عن موازنة ٢٠١٩/٢٠٢٠ و البالغة نحو ٥٨٦ ألف طن و بزيادة بنحو ٦ ألف طن بالمقارنة بفعلي عام ٢٠١٨/٢٠١٩ و البالغ نحو ٥٢٧ ألف طن . و هذا و قد بلغت الكميات الفعلية المطحونة خلال الفترة من ٢٠١٩/٠٧/٠١ حتى ٢٠١٩/١٢/٣١ بنحو ٢٦١ ألف طن تمثل نسبه ٤٩ ٪ من المستهدف لعام ٢٠٢٠/٢٠٢١ .</p>	<p>ملاحظة الجهاز (١)</p>
<p>يرجع ذلك لانخفاض الربط التمويني و هذا خارج عن إرادة الشركة و في حدود المحقق الفعلي خلال ٦ شهور من ٢٠١٩/٠٧/٠١ إلي ٢٠١٩/١٢/٣١ .</p>	<p>رد الشركة</p>
<p>بلغت كميه الدقيق المستهدف تصنيعها مكرونة بالموازنة التقديرية لعام ٢٠٢٠/٢٠٢١ نحو ٧,٨٠٠ ألف طن مقابل ٧,٨٥٨ ألف طن فعلي عام ٢٠١٨/٢٠١٩ بانخفاض قدره ٥٨ طن بنسبه ٠,٧ ٪ ، وقد بلغت الكميه المنتجة من المكرونة خلال الفترة من ٢٠١٩/٠٧/٠١ حتى ٢٠١٩/١٢/٣١ نحو ١,٣٠٢ ألف طن بنسبه ١٦,٧ ٪ من المستهدف .</p>	<p>ملاحظة الجهاز (٢)</p>
<p>المستهدف في حدود المنفذ الفعلي خلال العام السابق ٢٠١٨/٢٠١٩</p>	<p>رد الشركة</p>
<p>لم تستهدف الشركة إنتاج أية كميات من الخبز البلدي عام ٢٠٢٠/٢٠٢١ مقابل ٧,٣٠٠ ألف جوال عام ٢٠١٩/٢٠٢٠ ، و لم يتم تصنيع أيه كميات من الخبز البلدي عام ٢٠١٨/٢٠١٩ و كذلك خلال الفترة من ٢٠١٩/٠٧/٠١ حتى ٢٠١٩/١٢/٣١ .</p>	<p>ملاحظة الجهاز (٣)</p>
<p>يرجع عدم استهداف إنتاج أي كميات من الخبز البلدي لعدم إنتاج أية كميات خلال العام السابق و ٦ شهور الأولي من العام الحالي و ذلك لحين تجديد رخصة التشغيل .</p>	<p>رد الشركة</p>

<p>استهدفت الشركة كمية دقيقة مصنعة مخبوزات بنحو ١٢٠٠ جوال بموازنة ٢٠٢١/٢٠٢٠ وبإنخفاض قدره بنحو ٣٦ جوال بنسبة ٢,٩٪ عن فعلى ٢٠١٩/٢٠١٨ البالغ نحو ١٢٣٦ جوال ، فى حين بلغت الكمية المصنعة خلال الفترة من ٢٠١٩/٧/١ حتى ٢٠١٩/١٢/٣١ نحو ٣٧٩ جوال تمثل تمثل نسبة ٣١,٦٪ من المستهدف لعام ٢٠٢١/٢٠٢٠ .</p>	<p>ملاحظة الجهاز (٤)</p>
<p>الكمية المستهدفة ١٢٠٠ جوال زنة ١٠٠ كجم / جوال فى حدود المنفذ الفعلي عام ٢٠١٨ / ٢٠١٩ البالغ ١٢٣٦ جوال وتعمل الشركة علي فتح أسواق جديدة و متعددة لتسويق المخبوزات والنواشف و الكعك بأنواعه لتحقيق كميات اكبر من العام السابق ٢٠١٨/٢٠١٩ و بالنسبة لفترة من ٧/٠١ حتى ٢٠١٩/١٢/٣١ فإن النصف الثاني من العام هذه الفترة تشمل المواسم و الأعياد و المناسبات (شهر رمضان ، عيد الفطر) مما يضاعف كميات الإنتاج خلال النصف الثاني من العام .</p>	<p>رد الشركة</p>
<p>استهدفت الشركة بموازنة عام ٢٠٢١/٢٠٢٠ الإيراد بنحو ٦١٥,٢٠٣ مليون جنية مقابل محقق فعلى ٧٥٠,٨٢٢ مليون جنية عام ٢٠١٩/٢٠١٨ بانخفاض قدرة ١٣٥,٦١٩ مليون جنية بنسبة ١٨,١٪ .</p>	<p>ملاحظة الجهاز (٥)</p>
<p>يرجع ذلك الانخفاض إلي ظروف التي تمر بها البلاد من انخفاض القوة الشرائية و ضعف الإنتاج مما تطلب انخفاض كميات الأقمح الحرة المستهدف طحنها حيث بلغت ٧٢,٦٠٠ ألف طن مقابل ١١٥,٥٠٠ ألف طن وبالتالي انخفاض الكميات المنتجة إضافة إلي انخفاض أسعار بيع الدقيق والسميد و الخليط ٧٢٪، ٧٦٪ .</p>	<p>رد الشركة</p>
<p>استهدفت الشركة بموازنتها عام ٢٠٢١/٢٠٢٠ تكلفة الحصول على الإيراد بنحو ٥١٣,٩٨٨ مليون جنية مقابل محقق فعلى بنحو ٦٣٨,٩٦٨ مليون جنية عام ٢٠١٩/٢٠١٨ بانخفاض قدره ١٢٤,٩٧٠ مليون جنية بنسبة ١٩,٦٪ .</p>	<p>ملاحظة الجهاز (٦)</p>
<p>يرجع الانخفاض فى تكلفه الحصول على الإيراد إلي الانخفاض فى كميات الأقمح الحرة (الخامات الرئيسية) وكذلك مواد التعبئة و التغليف و انخفاض أسعار القمح الحر ٧٢٪، ٧٦٪ المستورد نظرا إلي انخفاض أسعار الدولار .</p>	<p>رد الشركة</p>

<p>– استهدفت الشركة بموازنة عام ٢٠٢١/٢٠٢٠ مجمل ربح قدرة ١٠١,٢٠٥ مليون جنيه مقابل محقق فعلى بنحو ١١١,٨٥٤ مليون جنيه عام ٢٠١٩/٢٠١٨ بانخفاض قدرة ١٠,٦٤٩ مليون جنيه بنسبة ٩,٥٪.</p> <p>– استهدفت الشركة بموازنة عام ٢٠٢١/٢٠٢٠ ربح السنة بنحو ٧,٣٦٢ مليون جنيه مقابل ٢٠,٤٠٢ مليون جنيه عام ٢٠١٩/٢٠١٨ بانخفاض قدره ١٣,٠٤٠ مليون جنيه بنسبة ٦٣,٩٪. وقد بلغ إجمالي المحقق فعلى خلال الفترة من ٢٠١٩/٧/١ حتى ٢٠١٩/١٢/٣١ نحو ١,٦٨٢ مليون جنيه بنسبة ٢٢,٨٪ من المستهدف .</p>	<p>ملاحظة الجهاز (٧) : (٨)</p>
<p>يرجع ذلك إلى الزيادة المستمرة في أعباء التشغيل من أجور و كهرباء و قطع الغيار وتكاليف النقل مع ثبات تكاليف الطحن (الإيرادات) و انخفاض الربط التمويني و تعمل الشركة جاهده علي رفع إيراداتها و تحسين الربحية .</p>	<p>رد الشركة (٧) : (٨)</p>
<p>بلغت الطاقة الإنتاجية المتاحة لإنتاج دقيق (٨٢ ٪) تمويني نحو ٨٣٨ ألف طن بينما بلغت الكميات المستهدفة نحو ٤٦٠ ألف طن بنسبه استغلال بلغت ٥٤,٩ ٪ من إجمالي الطاقة المتاحة .</p>	<p>ملاحظة الجهاز (٩)</p>
<p>يرجع ذلك لانخفاض الربط التمويني المخصص للشركة أضافه إلى النمط الاستهلاكي لسكان القاهرة والمدن للاستفادة من فرق نقاط الخبز .</p>	<p>رد الشركة</p>
<p>– بلغت الطاقة الانتاجية المتاحة نحو ١٨٦٠ جوال (زنة ١٠٠ كجم) لانتاج المخبوزات فى حين بلغت الكميات المستهدف تصنيعها نحو ١٢٠٠ جوال (زنة ١٠٠ كجم) بنسبة استغلال ٦٤,٥٪ من اجمالى الطاقة المتاحة .</p> <p>– بلغت الطاقة الانتاجية المتاحة لانتاج المكرونة نحو ٩٣٦٠ طن فى حين بلغت الكميات المستهدف تصنيعها نحو ٧٨٠٠ طن بنسبة ٨٣,٣٪ من اجمال الطاقة المتاحة .</p> <p>الأمر الذى يتعين معه العمل على الإستغلال الأمثل للطاقة المتاحة .</p>	<p>ملاحظة الجهاز (١٠) : (١١)</p>
<p>يرجع ذلك للمنافسة الشرسية من القطاع الخاص و تعمل الشركة جاهده لفتح أسواق جديدة لزيادة الإنتاج لاستغلال الطاقات المتاحة .</p>	<p>رد الشركة (١٠) : (١١)</p>

<p>استهدفت الشركة مبلغ ١٠,٠٠٠ مليون جنيه لتنفيذ المشروعات الاستثمارية بموازنة عام ٢٠٢١/٢٠٢٠ وذلك لتأهيل بعض الوحدات الإنتاجية لرفع كفاءة الخطوط وتحسين جودة المنتج وكذلك تمويل مشروعات المحافظة علي البيئة.</p> <p>وقد بلغ ما تم صرفه خلال الفترة من ٢٠١٩/٠٧/٠١ حتى ٢٠١٩/١٢/٣١ بمبلغ ٥,١٩٩ مليون جنيه بنسبه ٥٢ ٪ من المستهدف .</p>	<p>ملاحظة الجهاز (١٢)</p>
<p>المبلغ المستهدف يتناسب مع ما تم صرفه خلال النصف الأول من العام من ٢٠١٩/٠٧/٠١ حتى ٢٠١٩/١٢/٣١ بإضافة ما يتم تنفيذه خلال النصف الثاني من العام .</p>	<p>رد الشركة</p>

رئيس مجلس الإدارة
والعضو المنتدب



" **دكتور / أحمد العيسوي** "

شركة مطاحن شمال القاهرة

موازنة ٢٠٢١/٢٠٢٠

بيان أسس تقدير عناصر موازنة خطة الشركة للعام المالي ٢٠٢١/٢٠٢٠

أولاً : الخامات :-

تبلغ الكميات المستهدفة طحنها خلال العام المالي ٢٠٢١/٢٠٢٠ كما يلي :

١- المطاحن :-

الخامات المستهدفة	الوحدة	البيان
٧٠٤٠٠	طن	قمح لانتاج دقيق استخراج ٧٢ % لحساب الشركة (حر)
٢٢٠٠	طن	قمح لانتاج دقيق استخراج ٧٦ % لحساب الشركة (حر)
٠	طن	قمح لانتاج دقيق استخراج ٨٢ % لحساب الشركة (حر)
٤٦٠٠٠٠	طن	قمح لانتاج دقيق استخراج ٨٢ % تموينى منظومه
٥٣٢٦٠٠	طن	اجمالي المطاحن

٢- المكرونة :-

الخامات المستهدفة	الوحدة	البيان
٦٨٤٠	طن	دقيق ٧٢ % لانتاج مكرونة مغلقة لحساب الشركة
٩٦٠	طن	دقيق ٧٢ % لانتاج مكرونة سائبة لحساب الشركة
٧٨٠٠	طن	الاجمالي

٣- الخبز :-

الخامات المستهدفة	الوحدة	البيان
٠	جوال ١٠٠ ك	جوال دقيق ٨٢ % لانتاج الخبز البلدى
١٢٠٠	جوال ١٠٠ ك	جوال دقيق ٧٢ % لانتاج المخبوزات
١٢٠٠	جوال ١٠٠ ك	الاجمالي

شركة مطاحن شمال القاهرة

موازنة ٢٠٢١/٢٠٢٠

ثانياً : تقدير أسعار الخامات :-

- ١- القمح المستخدم لإنتاج دقيق ٧٢ % ، ٧٦ % لحساب الشركة (حر) بسعر الطن ٣٨٥٠ جنيه (سعر حر).
- ٢- القمح المستخدم لإنتاج دقيق استخراج ٨٢ % تموينى بأجرة طحن ٥٠٠ جنيه شاملة ضريبة القيمة المضافة وفقاً لمنظومة الخبز المقررة من قبل وزارة التموين .
- ٣- الدقيق استخراج ٧٢ % المحول لمصنع المكرونة والمخيز بسعر التكلفة ٤٦١٩ جنيه للطن .

ثالثاً : تقدير أسعار بيع المنتجات :-

- ١- الدقيق استخراج ٧٢ % (حر) لحساب الشركة بسعر ٤٨٠٠ جنيه للطن (تسعير حر) . .
- ٢- الدقيق استخراج ٧٦ % حر لحساب الشركة بسعر ٤٥٥٠ جنيه للطن (تسعير حر) .
- ٤- الدقيق استخراج ٧٢ % المعبأ فى عبوه ورقية زنه ١ك بسعر ٥٩٠٠ جنيه للطن (تسعير حر) .
- ٥- السميد بسعر ٥٠٠٠ جنيه للطن (تسعير حر) .
- ٦- الدقيق البلدى استخراج ٨٢ % والنخالة التموينى وفقاً لمنظومة الخبز المقرره من قبل وزارة التموين.
- ٧- النخاله الخشنه والخليط الحر بسعر ٣٠٠٠ جنيه / طن .
- ٨ - مكرونة مغلقة (حر) بمتوسط سعر ٦٦٠٠ جنيه للطن .
- ٩- مكرونة سائبة (حر) بمتوسط سعر ٥٩٥٠ جنيه للطن .

رابعاً : اسس اعداد الموازنة التقديرية

تم إعداد مشروع الموازنة التقديرية إسترشاداً بالمحقق الفعلى للأعوام الثلاثة السابقة ٢٠١٧/٢٠١٦ ، ٢٠١٧/٢٠١٦ ، ٢٠١٨/٢٠١٧ ، ٢٠١٨/٢٠١٧ ، وكذا المحقق الفعلى خلال النصف الاول من العام المالى ٢٠١٩/٢٠٢٠

خامساً : عائد السهم

تستهدف الشركة توزيع عائد للسهم بواقع ٠,٣٠ جنيه .

شركة مطاحن شمال القاهرة

موازنة ٢٠٢١/٢٠٢٠

عناصر الموازنة التقديرية

للعام المالي ٢٠٢١/٢٠٢٠

أولا: الطحن

تبلغ الكمية المقدر طحنها ٥٣٢٦٠٠ طن قمح موزعه كالتالى :-

عدد	
٧٠٤٠٠	طن قمح بوحدات سنندرات حديثه لأستخراج الدقيق ٧٢ % لحساب الشركه .
٢٢٠٠	طن قمح بوحدات سنندرات حديثه لأستخراج الدقيق ٧٦ % لحساب الشركه .
٠	طن قمح بوحدات سنندرات حديثه لأستخراج الدقيق ٨٢ % لحساب الشركه .
٤٦٠٠٠٠	طن قمح بوحدات سنندرات حديثه لأستخراج الدقيق ٨٢ % (تموينى) .
٥٣٢٦٠٠	الاجمالي

ويبلغ حجم الانتاج الصافى المستهدف كميته ٥٤٦٤٦١ طن كالتالى :-

كميه	
٥٠٩٣٠	طن دقيق ٧٢ % لحساب الشركه .
١٦٩٤	طن دقيق ٧٦ % لحساب الشركه .
٠	طن دقيق ٨٢ % لحساب الشركه .
٣٧٧٢٠٠	طن دقيق ٨٢ % تموينى .
٤٦٢	طن سميد .
٩٣٥١٨	طن نخاله بنوعيهها (تموينى).
٢٢٦٥٧	طن خليط
٥٤٦٤٦١	الاجمالي

ثانيا : صناعة المكرونة

تبلغ كمية الدقيق المستهدف تصنيعها مكرونة ٧٨٠٠ طن دقيق ٧٢ % .
وتبلغ الكمية المقدر إنتاجها ٧٥٦٦ طن مكرونة بيانها كالاتى :

كميه	
٦٧٠٠	طن مكرونة مغلفة (حر) .
٨٦٦	طن مكرونة سائبة (حر) .
٧٥٦٦	الاجمالي

شركة مطاحن شمال القاهرة

موازنة ٢٠٢١/٢٠٢٠

تايح عناصر الموازنة التقديرية

للعام المالي ٢٠٢١/٢٠٢٠

ثالثا : الخبز

تبلغ كمية الدقيق المستهدف خبزها ١٢٠٠ جوال قائم زنة ١٠٠ ك وبيانها كالتالي :

١٢٠٠	جوال دقيق إستخراج ٧٢ % زنة ١٠٠ ك جرام قائم لإنتاج المخبوزات
<u>١٢٠٠</u>	الإجمالي

ويبلغ حجم الإنتاج المستهدف

١٦٠ طن مخبوزات

فائض الأنشطة

القيمة بالآلاف جنيه

يبلغ الفائض المستهدف لأنشطة الشركة ١٠٧٢٧ مليون جنيه تتمثل في الآتي :

١٩٤٥	فائض نشاط الطحن
٧٥٣	فائض نشاط المكرونة
١٣١	فائض نشاط المخبوزات
١٠٣٠	فائض نشاط النقل الثقيل
٦٤١٨	فائض نشاط التخزين
<u>١٠٢٧٧</u>	إجمالي الفائض

شركة مطاحن شمال القاهرة

موازنة ٢٠٢١/٢٠٢٠

ملخص اهداف الموازنة لعام ٢٠٢١/٢٠٢٠

القيمة با لالف جنيه

البيان	فعلى	فعلى	فعلى	هدف معتمد	هدف عام	فعلى من حتى ٢٠١٩/١٢/٣١	نسبة هدف ٢٠٢٠ / ٢٠٢١ الى %		
							هدف معتمد	فعلى	فعلى
	٢٠١٧/٢٠١٦	٢٠١٨/٢٠١٧	٢٠١٩/٢٠١٨	٢٠٢٠/٢٠١٩	٢٠٢١/٢٠٢٠	٢٠١٩/١٢/٣١	٢٠١٩/٢٠١٨	٢٠١٨/٢٠١٧	٢٠١٧/٢٠١٦
الانتاج									
قيمة الانتاج بالسعر الجارى	١٧٦٢٦٩٤	٨٠٧٨٣٠	٧٨٣٨٣٧	٢٨٩٧٨٥	٩٤٧٨٥٤	٦٦٥٧٨٢	٧٠	٨٥	٨٢
التطور الكمي لأهم المنتجات :									
دقيق إستخراج ٧٢ % وسميد بالطن	٤١٣٧٧	٤٤٩٣٩	٥٩٣٠٤	٢٣٣٨٩	٦٩٨٤٣	٤٣٥٦٦	٦٢	٧٣	٩٧
دقيق إستخراج ٧٦ % لحساب الشركة (حر)	٢٦٦	٤٠	١٨٦٥	٧٣	٤١٠٥	١٦٩٨	٤١	٩١	٦٣٨
دقيق إستخراج ٨٢ % لحساب الشركة (حر)	١٠	٠	٠	٠	٤٣٤٢	٠	٠	٠	٠
دقيق إستخراج ٨٢ % تموينى بالطن	٤٥٥٨٤٦	٤٥٦٩١٧	٣٥٨٣٩٩	١٨٧٧٠٧	٣٨٦٠٥٦	٣٧٨١٠٧	٩٨	١٠٥	٨٣
زوايد بالطن	١٤٧٦٣٢	١٤٠٢٤٦	١٢٠٣٨٦	٥٦٧٧٠	١٣٢٣٢٣	١١٦٤١٣	٨٨	٩٧	٨٣
مكرونة بالطن	٦٨٩٢	٧٢٢٠	٧٥٢٣	١٢٤٣	٧٥٠٠	٧٥٦٦	١٠١	١٠١	١١٠
خيز بلدى بالرغيف	٢٥٤١٠	٠	٠	٠	٩١٢٥٠٠٠	٠	٠	٠	٠
حلوى ونواشف بالطن	١٨٧	١٦٦	١٦٥	٥٠	٢٤٨	١٦٠	٦٥	٩٧	٩٦
المستلزمات									
قيمة المستلزمات السلعية المستخدمة	١٣٨٨٨٩١	٤٥٨٣١١	٥٠٣٨٨٥	١٧٣٢٦٧	٦٨٧٧٨٩	٢٨١٤٤٧	٤١	٥٦	٦١
قيمة المشتريات بغرض البيع	١٢١٦	٦٥٥٧	٧٩٩٠	٣٢٥	٠	٠	٠	٠	٠
المستلزمات السلعية الى قيمة الانتاج بالاسعار الجارية	٧٨,٨	٥٦,٧	٦٤,٣	٥٩,٧٩	٧٢,٦	٤١,٥٧	٥٧	٦٥	٧٣
المستلزمات المستوردة المستخدمة	١٠٣٨٩٤٠	٢٩٧٠٠٩	٤٠٨٦٩٠	١٢٠٥٠٤	٥٤٢٨٥٠	٢٧١٠٤٠	٥٠	٦٦	٩١
المستلزمات المستوردة الى قيمة الانتاج بالاسعار الجارية %	٥٨,٩	٣٦,٨	٥٢,١	٤١,٥٨	٥٧,٣	٤٠,٠٤	٧٠	٧٧	١٠٩
المبيعات									
قيمة المبيعات الكلية	١٧٥٨٧٣٣	٨٣٠٨٦٦	٨٧٤٣٦٩	٢٨٩٧٥٨	٩٤٧٨٥٤	٦٦٥٧٨٢	٧٠	٧٦	٨٠
قيمة المبيعات المحلية	١٧٥٨٧٣٣	٨٢٨٥٢٥	٨٦٩٨٩٦	٢٨٩٧٥٨	٩٤٥٨٥٤	٦٦٣٧٨٢	٧٠	٧٦	٨٠
قيمة مبيعات التصدير	٠	٢٣٤١	٤٤٧٣	٠	٢٠٠٠	٢٠٠٠	١٠٠	٤٤,٧	٨٥,٤

ملحوظة : تم إستبعاد كمية وقيمة الدقيق ٧٢ % المحول لمصنع المكرونة ومخيز شيراتون من كمية الدقيق ٧٢ % وقيمة الانتاج والمبيعات والمستلزمات السلعية .

رئيس قطاع الشؤون المالية

محاسب / ممدوح عبد الحميد عليوه

مدير عام التكاليف والموازنات

محاسب / محمد محمد عبد الله

شركة مطاحن شمال القاهرة

موازنة ٢٠٢١/٢٠٢٠

ملخص أهداف الموازنة لعام ٢٠٢١/٢٠٢٠

البيان	الوحدة	فعلى	فعلى	فعلى	هدف معتمد	هدف عام	نسبة هدف ٢٠٢٠ / ٢٠٢١ الى %		
							فعلى	فعلى	هدف معتمد
		٢٠١٧/٢٠١٦	٢٠١٨/٢٠١٧	٢٠١٩/٢٠١٨	٢٠٢٠/٢٠١٩	٢٠٢١/٢٠٢٠	٢٠١٧/٢٠١٦	٢٠١٨/٢٠١٧	٢٠١٩/٢٠١٨
العمالة									
متوسط عدد العاملين	عدد	٣١٧٧	٣١٣٢	٣٠٤٤	٢٩٢٠	٢٩٥٠	٩٣	٩٤	٩٧
الأجور الكلية	الف جنيه	١٧٨٨٨٤	١٩٧٣٠٩	١٩٨٦٤٢	٩٨٢٩٧	٢٠٤٥٠٠	١١٤	١٠٤	١٠٣
إنتاجية العامل = القيمة المضافة الاجمالية ÷ متوسط عدد العاملين	جنيه	٨٨١٥٠	٨٧٥٩٨	٧٠١٠٠	٣٢٩٤٩	٧٥٩٧٠	٨٤	٨٤	١٠٥
إنتاجية الجنيه أجر = قيمة الانتاج بتكلفة عوامله ÷ إجمالى الاجور	جنيه	٩,٩٠	٤,١٠	٣,٩٢	١,٩٥	٤,٦٠	٣١	٧٥	٧٨
القيمة المضافة الصافية	الف جنيه	٢٦٧٥٥٦	٢٦٠٥٢٥	١٩٥٢٠٢	٨٧٢١٣	٢١٧٢٨٥	٧٧	٧٩	١٠٥
صافى الربح									
صافى الربح قبل الضرائب والفوائد والمخصصات	الف جنيه	٩٤٢٩٦	٨٢٥٢٧	٢٨٦٩٤	٣١١٦	١٠٢٧٧	١١	١٢	٣٦
صافى الربح قبل الضرائب والفوائد	الف جنيه	٧٥٣٣٧	٧٢٨٤٣	٢٨٠١٢	٣١١٦	١٠٢٧٧	١٤	١٤	٣٧
صافى الربح قبل الضريبة	الف جنيه	٧٥٣٣٧	٧٢٥٠٦	٢٧٠٢٥	٢٠٧٢	١٧٧٠٠	١٤	١٤	٣٨
صافى الربح القابل للتوزيع بعد الضريبة	الف جنيه	٥٦٥٦٨	٥٥٤٤٠	٢٠٤٠٢	١٦٨٢	١٣٩٦٣	١٣	١٣	٣٦
حصة المساهمين	الف جنيه	٢٥١٤٥	٢٤٠٧٥	٢٧٥٧	٠	٨٠٢٥	١٣	١٣	١١٦
حصة الشركة القابضة	الف جنيه	١٢٨٢٥	١٢٢٨٠	٣٢٧٤	٠	٤٠٩٣	١٣	١٣	٥٠
حصة مساهمى القطاع الخاص	الف جنيه	١٢٣٢٠	١١٧٩٥	٣٨٩	٠	١٥٧٣	١٣	١٣	٤٠٤
العائد الموزع للسهم	جنيه	٢,٣٥	٢,٢٥	٠,٦٠	٠	٠,٧٥	١٣	١٣	٥٠
الاستثمارات									
اولا: مشروعات الاحلال والتجديد	الف جنيه	٦٦٠٠٦	١٤٨٩٣	٣٩٠٠	٥٠٣٧	١٧٠٠٠	٩	٤٠	١٥٤
ثانيا : مشروعات الاستكمال	الف جنيه	٠	١٧٧٥	٠	٢٩	٢٠٠٠	٠	٠	١١٣
ثالثا: مشروعات التوسع	الف جنيه	١٢١٢٦	٣٥٨٦	٤٥٧٨	٠	٠	٠	٠	٠
رابعا : مشروعات المحافظة على البيئة	الف جنيه	٦٩١	٧٥	١٥	٠	٥٠٠	٧٢	٦٦٧	٣٣٣٣
خامسا : الاستثمار العقارى	الف جنيه	٢٥	٠	٠	١٣٣	١٥٠٠	٠	٦٠٠٠	٠

رئيس قطاع الشؤون المالية

مدير عام التكاليف والموازنات

محاسب / ممدوح عبد الحميد عليوه

محاسب / محمد محمد عبد الله

شركة مطاحن شمال القاهرة

موازنة ٢٠٢١/٢٠٢٠

بيان الانتاج

القيمة بالآلاف جنيه

البيان	الوحدة	فعلى ٢٠١٧/٢٠١٦		فعلى ٢٠١٨/٢٠١٧		فعلى ٢٠١٩/٢٠١٨		فعلى من ٢٠١٩/٧/١ (٦ شهور) حتى ٢٠١٩/١٢/٣١		هدف معتمد ٢٠٢٠/٢٠١٩		هدف عام ٢٠٢١/٢٠٢٠	
		القيمة	الكمية	القيمة	الكمية	القيمة	الكمية	القيمة	الكمية	القيمة	الكمية	القيمة	الكمية
المنتجات التامة الصنع													
دقيق إستخراج ٧٢ % شركة (حر)	طن	٤١١٥٣	١٦٦٨٧٨	٤٤٩١٩	٢٢٢١١٣	٥٩٠١٠	٣٢٩٢٥١	١١٩٤٨٦	٢٢٩٧٨	٦٩١٤١	٤١١٥٢٦	٤٣١٣٣	٢٢٦٩٧٧
دقيق إستخراج ٧٦ % (حر)	طن	٢٦٦	٦٨٣	٤٠	١٧٦	١٨٦٥	١٠٧٧٥	٣٢٩	٧٣	٤١٠٥	٢٢٧٨٣	١٦٩٨	٧٧٢٦
دقيق إستخراج ٨٢ % (حر)	طن	١٠	٢٧	٠	٠	٠	٠	٠	٠	٤٣٤٢	٢٣٦٦٤	٠	٠
دقيق ٨٢ % تمويني منظومة	طن	٠	٠	٤٠٩٧١٣	٠	٣٥٨٣٩٩	٠	١٨٧٧٠٧	٠	٣٨٦٩٨٥	٠	٣٧٨١٠٧	٠
دقيق إستخراج ٨٢ % تمويني	طن	٤٥٥٨٤٦	١١٦٤٩٧٦	٤٧٢٠٤	١٠١٦٤٥	٠	٠	٠	٠	٠	٠	٠	٠
زوايد ٨٢% منظومة	طن	٠	٠	٩٣٥٩٨	٠	٩١٢٨٣	٠	٥٦٧٧	٠	٩٧٤٩٦	٠	٩٣٧٤٣	٠
زوائد شركة	طن	١٤٧٦٣٢	٢٩١٧٨٦	٤٦٦٤٨	١١٧٠٧٧	٢٩١٠٧	١٠١١٥١	٣٣٨٨١	١٠٣٤٣	٣٤٨٢٧	١١٨٤١٢	٢٢٧٠٢	٦٨١٠٦
مكرونة لحساب الشركة	طن	٦٨٩٢	٣٥١٧٤	٧٢٢٠	٤١٤٧٨	٥١٦٠	٥٤٧٣٨	٧٦٧٦	١٢٤٣	٧٥٠٠	٥٧٢٧٠	٧٥٦٦	٤٨٠٩٣
خبز بلدي	رغيف	٣٥٤١٠	٨	٠	٠	٠	٠	٠	٠	٩١٢٥٠٠٠	٥٠١٩	٠	٠
حلى ونواشف	طن	١٨٧	٢١٧٦	١٦٦	٢١٨٥	١٦٤	٢٩٨٤	١٤٧٨	٥٠	٢٤٨	٣٧٠٦	١٦٠	٣٧٥٦
سميد	طن	٢٢٤	١٠١١	٢٠	٢٣٢	٢٩٤	١٩٧٦	٢١٩	٤٤	٧٠٢	٤٢١٢	٤٦٣	٢٣١٥
جملة (١)		١٦٦٢٧١٩	٤٨٤٩٠٦	٥٠٠٨٧٥	١٦٣٠٦٩	٦٤٦٥٩٢	٣٥٦٩٧٣						
ايرادات تشغيل للغير		٠	٠	٠	٢١٩٣٢٦	١٩٠٩٨٠	٠	١٠٠٠٨٣	٠	٠	٢٠٦٤٩٣	٢٠١٧٥٦	٠
مبيعات انتاج تام ورش		٠	٢٣١	٠	٢٣٠	٥٤٤	٠	٦٨	٠	٠	٢٠٠	٢٠٠	٠
خدمات مباعه		٠	٢٣٩٦٩	٠	٥٠٢٥٣	٥٢٠٧٣	٠	٨٩٢٠	٠	٥٦٤٦٩	٤٨٦٨٦	٠	٠
ايرادات النشاط الاخرى		٠	٠	٠	٧٩٢٩	٥٨٢٦	٠	٣٠٤٧	٠	١٢٤٥٠	٧٢٣٧	٠	٠
مخلفات ا . تام		٠	٧٥٧٧٥	٠	٤٥١٨٦	٣٣٥٤٧	٠	٦٧٨٣	٠	٢٥٦٥٠	١٤٣٥١	٠	٠
جملة (٢)		٩٩٩٧٥	٣٢٢٩٢٤	٧٨٢٩٧٠	٢٨٢٩٧٠	١١٨٩٠١	٢٧٢٢٣٠	٣٠١٢٦٢	٢٧٢٢٣٠	٠	٠	٠	٠
قيمة الانتاج بالسعر الجارى بالرسوم		٠	١٧٦٢٦٩٤	٠	٨٠٧٨٣٠	٧٨٣٨٤٥	٠	٢٨١٩٧٠	٠	٩٤٧٨٥٤	٦٢٩٢٠٣	٠	٠

ملحوظة : تم استبعاد كمية وقيمة الدقيق الفاخر ٧٢ % المحول لمصنع المكرونة ومخبز السلام

شركة مطاحن شمال القاهرة

موازنة ٢٠٢١/٢٠٢٠

بيان المبيعات

القيمة بالآلاف جنيه

البيان	الوحدة	فعلى ٢٠١٧/٢٠١٦		فعلى ٢٠١٨/٢٠١٧		فعلى ٢٠١٩/٢٠١٨		فعلى من ٢٠١٩/٧/١ حتى ٢٠١٩/١٢/٣١ (٦ شهور)		هدف معتمد ٢٠٢٠/٢٠١٩		هدف عام ٢٠٢١/٢٠٢٠	
		القيمة	الكمية	القيمة	الكمية	القيمة	الكمية	القيمة	الكمية	القيمة	الكمية	القيمة	الكمية
نشاط الطحن													
دقيق فاخر إستخراج ٧٢ % حر	طن	٤٠٩٩٣	١٦٥٦٨٩	٤٤٩١٠	٢٢١٧٧٧	٦٣٥٣٢	٣٢٧٢٨٩	٢٥١٦٢	١٢٥٧٤٨	٦٩١٤١	٤١١٥٢٦	٤٣١٣٣	٢٢٦٩٧٧
دقيق إستخراج ٧٦ % حر	طن	٢٨٢	٧١٩	٤٠	١٧٦	١٨٦٥	١٠٧٧٥	٣١	١٤١	٤١٠٥	٢٢٧٨٣	١٦٩٨	٧٧٢٦
دقيق إستخراج ٨٢ % حر	طن	٢٣	٥٩	٠	٠	٠	٠	٠	٠	٤٣٤٢	٢٣٦٦٤	٠	٠
دقيق ٨٠ % طباقى	طن	٠	٠	٠	٠	٠	٠	٠	٠	٠	٠	٠	٠
دقيق إستخراج ٨٢ % تموينى	طن	٤٥٣٨٣٩	١١٦١١٠٩	٥١٨١٩	١١٣٦٥٩	٠	٠	٠	٠	٠	٠	٠	٠
سميد	طن	٢٢٥	١٠١٤	١٩	٢٣٢	٢٩٤	١٩٧٧	٤٤	٢١٩	٧٠٢	٤٢١٢	٤٦٣	٢٣١٥
نخالة وخليط شركة	طن	١٤٨١٣٨	٢٩٣٨٠٧	٣٦١٠٥	١١٨١٧٠	٢٨٦٢٥	٩٩٣١٠	١٠٩٧٠	٣٣٩٨٩	٣٤٨٢٧	١١٨٤١٢	٢٢٧٠٢	٦٨١٠٦
جملة (١)	طن	١٦٢٢٣٩٧	٤٥٤٠١٤	٤٣٩٣٥١	١٦٠٠٩٧	٠	٠	٠	٠	٠	٠	٠	٠
نشاط الخبز													
خبز بلدى يدوى	رغيف	٢٥٤١٠	٨	٠	٠	٠	٠	٠	٠	٠	٠	٠	٠
حلوى ونواشف	طن	١٨٦	٢١٦٠	١٦٧	٢١٩٦	١٦٤	٢٩٨٨	٥٠	١٤٧٨	٢٤٨	٣٧٠٦	١٦٠	٣٧٥٦
جملة (٢)	طن	٢١٦٨	٢١٦٨	٢١٩٦	٢١٩٦	٢٩٨٨	٢٩٨٨	٥٠	١٤٧٨	٢٤٨	٨٧٢٥	١٦٠	٣٧٥٦
نشاط المكرونة شركة (٣)	طن	٦٨١٣	٣٣٢١٣	٧٦٢٦	٤٥٠١٩	٦٨٧٩	٥٠٢١٧	٢٠٧٩	٧٦٧٦	٧٥٠٠	٥٧٢٧٠	٧٥٦٦	٤٨٠٩٣
ايرادات تشغيل للغير	٠	٠	٠	٢١٩٣٢٦	١٩٠٩٨٠	٠	٠	٠	٠	٠	٠	٠	٠
مبيعات انتاج تام ورش	٠	٢٣١	٢٣١	٢٣٠	٢٣٠	٥٤٤	٥٤٤	٦٨	٦٨	٠	٠	٠	٠
خدمات مباحة	٠	٢٣٩٦٩	٢٣٩٦٩	٥٠٢٥٣	٥٠٢٥٣	٥٢٠٧٣	٥٢٠٧٣	١٠٢٠٩	١٠٢٠٩	٠	٠	٠	٠
ايرادات النشاط الاخرى	٠	٠	٠	٧٩٢٩	٧٩٢٩	٥٨٢٦	٥٨٢٦	٣٠٤٧	٣٠٤٧	٠	٠	٠	٠
مخلفات ا. تام	٠	٧٥٧٧٥	٧٥٧٧٥	٤٥١٨٦	٤٥١٨٦	٣٣٥٤٧	٣٣٥٤٧	٦٧٨٣	٦٧٨٣	٠	٠	٠	٠
جملة (٤)	٠	٩٩٩٧٥	٩٩٩٧٥	٣٢٢٩٢٤	٣٢٢٩٢٤	٢٨٢٩٧٠	٢٨٢٩٧٠	١٢٠١٩٠	١٢٠١٩٠	٠	٠	٠	٠
جملة مبيعات بضائع بغرض البيع	٩٨٠	٩٨٠	٩٨٠	٦٧١٣	٦٧١٣	٨٨٤٣	٨٨٤٣	٣١٨	٣١٨	٠	٠	٠	٠
المبيعات الكلية	٠	١٧٦٧٥٥٣	١٧٦٧٥٥٣	٨٣٠٨٦٦	٨٣٠٨٦٦	٧٨٤٣٦٩	٧٨٤٣٦٩	٢٨٩٧٥٩	٢٨٩٧٥٩	٩٤٧٨٥٤	٩٤٧٨٥٤	٦٢٩٢٠٣	٦٢٩٢٠٣

ملحوظة : تم استبعاد كمية وقيمة الدقيق الفاخر ٧٢ % المحول لمصنع المكرونة ومخبز السلام من كمية وقيمة الدقيق ٧٢ %

شركة مطاحن شمال القاهرة


موازنة ٢٠٢١/٢٠٢٠

بيان تقسيم كمية الانتاج والمبيعات المستهدفة موازنة ٢٠٢١/٢٠٢٠ على فترات شهرية

الكمية بالطن


البيان	يوليو ٢٠٢٠	اغسطس ٢٠٢٠	سبتمبر ٢٠٢٠	اكتوبر ٢٠٢٠	نوفمبر ٢٠٢٠	ديسمبر ٢٠٢٠	يناير ٢٠٢١	فبراير ٢٠٢١	مارس ٢٠٢١	ابريل ٢٠٢١	مايو ٢٠٢١	يونيو ٢٠٢١	الاجمالي
دقيق استخراج ٧٢ % محلي	٣٤٤٣	٣٤٤٣	٣٤٤٣	٣٤٤٣	٣٤٤٣	٣٤٤٣	٣٤٤٣	٣٤٤٣	٤٠٠٠	٤٥٠٠	٣٤٤٦	٣٤٤٣	٤٢٩٣٣
دقيق استخراج ٧٢ % صادرات	١٦	١٦	١٦	١٦	١٦	١٦	١٧	١٨	١٨	١٩	١٦	١٦	٢٠٠
اجمالي دقيق استخراج ٧٢ %	٣٤٥٩	٣٤٥٩	٣٤٥٩	٣٤٥٩	٣٤٥٩	٣٤٥٩	٣٤٦٠	٣٤٦١	٤٠١٨	٤٥١٩	٣٤٦٢	٣٤٥٩	٤٣١٣٣
دقيق استخراج ٧٦ %	١٤١	١٤٢	١٤١	١٤١	١٤١	١٤٢	١٤٢	١٤١	١٤٢	١٤٢	١٤١	١٤٢	١٦٩٨
دقيق استخراج ٨٢ % تمويني	٣١٥٠٩	٣١٥٠٩	٣١٥٠٩	٣١٥٠٩	٣١٥٠٩	٣١٥٠٩	٣١٥٠٩	٣١٥٠٩	٣١٥٠٩	٣١٥٠٩	٣١٥٠٩	٣١٥٠٨	٣٧٨١٠٧
مكرونه محلي	٦٢١	٦٢١	٦٢١	٦٢١	٦٢٢	٦٢١	٦٢١	٦٢١	٦٢١	٦٢١	٦٢١	٦٢١	٧٤٥٣
مكرونه صادرات	٩	٩	٩	٩	٩	٩	٩	٩	٩	٩	١٠	٩	١١٣
اجمالي المكرونه	٦٣٠	٦٣٠	٦٣٠	٦٣٠	٦٣١	٦٣٠	٦٣١	٦٣١	٦٣١	٦٣١	٦٣١	٦٣٠	٧٥٦٦
سميد	٣٨	٣٨	٣٨	٣٩	٣٩	٣٩	٣٩	٣٩	٣٩	٣٩	٣٨	٣٨	٤٦٣
زوائد وخليط الشركة	١٨٩٢	١٨٩٢	١٨٩٢	١٨٩١	١٨٩٢	١٨٩٢	١٨٩٢	١٨٩٢	١٨٩٢	١٨٩٢	١٨٩٢	١٨٩٢	٢٢٧٠٢
زوائد ٨٢ % منظومة	٧٨٠٩	٧٨٠٩	٧٨٠٩	٧٨٠٩	٧٨٠٩	٧٨٠٩	٧٨٠٩	٧٨٠٩	٧٨٠٩	٧٨٠٩	٧٨١٠	٧٨٠٩	٩٣٧١١
حلوى ونواشف	١٣	١٣	١٣	١٣	١٣	١٣	١٣	١٣	١٤	١٤	١٤	١٤	١٦٠

رئيس قطاع الشؤون المالية



محاسب / ممدوح عبد الحميد عليوه

مدير عام التكاليف والموازنات



محاسب / محمد محمد عبد الله

شركة مطاحن شمال القاهرة

موازنة ٢٠٢١/٢٠٢٠

بيان تقسيم قيمه الانتاج والمبيعات المستهدفة موازنة ٢٠٢١/٢٠٢٠ على فترات شهرية

(للقيمة بالالف جنيه)


البيان	يوليو ٢٠٢٠	اغسطس ٢٠٢٠	سبتمبر ٢٠٢٠	اكتوبر ٢٠٢٠	نوفمبر ٢٠٢٠	ديسمبر ٢٠٢٠	يناير ٢٠٢١	فبراير ٢٠٢١	مارس ٢٠٢١	ابريل ٢٠٢١	مايو ٢٠٢١	يونيو ٢٠٢١	الاجمالي
دقيق استخراج ٧٢ % محلي	١٨٨٣٤	١٨٨٣٤	١٨٨٣٤	١٨٨٣٥	١٨٨٣٥	١٨٨٣٥	١٨٨٣٥	١٨٨٣٥	١٨٨٣٥	١٨٨٣٥	١٨٨٣٥	١٨٨٣٥	٢٢٦٠١٧
دقيق استخراج ٧٢ % صادرات	٨٠	٨٠	٨٠	٨٠	٨٠	٨٠	٨٠	٨٠	٨٠	٨٠	٨٠	٨٠	٩٦٠
اجمالي دقيق استخراج ٧٢ %	١٨٩١٤	١٨٩١٤	١٨٩١٤	١٨٩١٥	١٨٩١٥	١٨٩١٥	١٨٩١٥	١٨٩١٥	١٨٩١٥	١٨٩١٥	١٨٩١٥	١٨٩١٥	٢٢٦٩٧٧
دقيق استخراج ٧٦ % حر	٦٤٣	٦٤٣	٦٤٤	٦٤٤	٦٤٤	٦٤٤	٦٤٤	٦٤٤	٦٤٤	٦٤٤	٦٤٤	٦٤٤	٧٧٢٦
مكرونة محلي	٣٩٤٥	٣٩٤٥	٣٩٤٦	٣٩٤٥	٣٩٤٥	٣٩٤٥	٣٩٤٦	٣٩٤٦	٣٩٤٦	٣٩٤٦	٣٩٤٦	٣٩٤٦	٤٧٣٤٧
مكرونة صادرات	٦٢	٦٢	٦٢	٦٢	٦٢	٦٢	٦٢	٦٢	٦٣	٦٣	٦٢	٦٢	٧٤٦
اجمالي المكرونة	٤٠٠٧	٤٠٠٧	٤٠٠٨	٤٠٠٧	٤٠٠٧	٤٠٠٧	٤٠٠٨	٤٠٠٨	٤٠٠٩	٤٠٠٩	٤٠٠٨	٤٠٠٨	٤٨٠٩٣
سميد	١٩٣	١٩٣	١٩٣	١٩٣	١٩٣	١٩٣	١٩٣	١٩٣	١٩٣	١٩٣	١٩٣	١٩٣	٢٣١٥
زوائد وخليط شركة	٥٦٧٣	٥٦٧٣	٥٦٧٦	٥٦٧٦	٥٦٧٦	٥٦٧٦	٥٦٧٦	٥٦٧٦	٥٦٧٦	٥٦٧٦	٥٦٧٦	٥٦٧٦	٦٨١٠٦
حلوى ونواشف	٣١٣	٣١٣	٣١٣	٣١٣	٣١٣	٣١٣	٣١٣	٣١٣	٣١٣	٣١٣	٣١٣	٣١٣	٣٧٥٦
الاجمالي	٢٩٧٤٢	٢٩٧٤٣	٢٩٧٤٨	٢٩٧٤٨	٢٩٧٤٨	٢٩٧٤٨	٢٩٧٤٩	٢٩٧٥٠	٢٩٧٥٠	٢٩٧٤٩	٢٩٧٤٩	٢٩٧٤٩	٣٥٦٩٧٣

رئيس قطاع الشؤون المالية



محاسب / ممدوح عبد الحميد عليوه

مدير عام التكاليف والموازنات



محاسب / محمد محمد عبد الله

بيان قيمة الخامات والمواد والوقود وقطع الغيار ونسبتها للإنتاج

القيمة بالآلاف جنية

الإنتاج بالسعر الجارى	نسبة الخامات والمواد والوقود وقطع الغيار (بدون رسوم) المستخدمة إلى الإنتاج بالسعر الجارى %					قيمة الخامات والمواد والوقود وقطع الغيار المستخدمة					البيان
	الجملة	مستورد			محلى	الجملة	مستورد			محلى	
		جملة	اتفاقيات	حر			جملة	اتفاقيات ٨٢%	حر		
٨٠٧٨٣٠	٥٦,٧٣	٣٦,٧٧	٦,٠٨	٣٠,٦٩	١٩,٩٧	٤٥٨٣١١	٢٩٧٠٠٩	٤٩٠٨٥	٢٤٧٩٢٤	١٦١٣٠٢	فعلى ٢٠١٨ / ٢٠١٧
٧٨٣٨٣٧	٦٤,٢٨	٥٢,١٤	٠,٠٠	٥٢,١٤	١٢,١٤	٥٠٣٨٨٥	٤٠٨٦٩٠		٤٠٨٦٩٠	٩٥١٩٥	فعلى ٢٠١٩ / ٢٠١٨
٩٤٧٨٥٤	٧٢,٥٦	٥٧,٢٧	٠,٠٠	٥٧,٢٧	١٥,٢٩	٦٨٧٧٨٩	٥٤٢٨٥٠		٥٤٢٨٥٠	١٤٤٩٣٩	تقديرى معتمد ٢٠٢٠/٢٠١٩
٦٦٥٧٨٢	٥٨,٣٥	٤١,٩٨	٠,٠٠	٤١,٩٨	١٦,٣٧	٣٨٨٥٠٧	٢٧٩٥١٠		٢٧٩٥١٠	١٠٨٩٩٧	مستهدف ٢٠٢١/٢٠٢٠

شركة مطاحن شمال القاهرة


موازنة ٢٠٢١/٢٠٢٠

بيان الفائض المستهدف لأنشطة الشركة
للعام المالي ٢٠٢١/٢٠٢٠

(القيمة بالآلاف جنيه)


البيان	تخزين	حركة ونقل	مخازن	مكرونة	مطاحن	جملة	البيان	تخزين	حركة ونقل ثقيل	مخازن	مكرونة	مطاحن	جملة
إيرادات النشاط الجارى							التكاليف والمصروفات						
صافى مبيعات إنتاج تام	٠	٠	٣٧٥٥	٤٨٤٤٥	٣٤١٧٠٣	٣٩٣٩٠٣	خامات ومواد ووقود وقطع غيار	٣٤٣٨	١٣٤٦	٢٣٣١	٤٢٧٢٨	٣٧٥٥٩٤	٤٢٥٤٣٧
خدمات مباحة	٢١٦٢٨	٤٦٥٦			٢٢٤٠٢	٤٨٦٨٦	أجور	٩٩٩١	١٦٤٣	١١٩٤	٤٩١٤	١٨٦٧٥٨	٢٠٤٥٠٠
إيرادات تشغيل للغير					٢٠١٧٥٦	٢٠١٧٥٦	مصروفات	٢٩٢٧	٧٣٦	١٨٣	٧١٨	٣٤٥٥٥	٣٩١١٩
إيراد النشاط الأخرى	٥٠٠				٦٧٣٦	٧٢٣٦	جملة التكاليف	١٦٣٥٦	٣٧٢٥	٣٧٠٨	٤٨٣٦٠	٥٩٦٩٠٧	٦٦٩٠٥٦
مبيعات إنتاج تام ورش					٢٠٠	٢٠٠	فائض مرحله اولى	٥٧٧٢	٩٣١	٤٧	٤٣٦	١٠١١٠-	٢٩٢٤-
مخلفات				٣٥١	١٤٠٠٠	١٤٣٥١							
جملة إيرادات النشاط	٢٢١٢٨	٤٦٥٦	٣٧٥٥	٤٨٧٩٦	٥٨٦٧٩٧	٦٦٦١٣٢	أعباء وخسائر						
إيرادات إستثمارات وقوائد	٧٠	١١	٩	٣٤	١٣١١	١٤٣٥	تبرعات وإعانات تكافلية	١٣٣	٢١	١٧	٦٥	٢٤٩٨	٢٧٣٤
إيرادات متنوعة	٧٥٨	١١٧	٩٨	٣٧٢	١٤١٥٥	١٥٥٠٠	أعباء متنوعة	٤٩	٨	٦	٢٤	٩١٣	١٠٠٠
	٠	٠	٠	٠	٠	٠	إجمالى التكاليف	١٦٥٣٨	٣٧٥٤	٣٧٣١	٤٨٤٤٩	٦٠٠٣١٨	٦٧٢٧٩٠
عجز						٠	إجمالى الفائض	٦٤١٨	١٠٣٠	١٣١	٧٥٣	١٩٤٥	١٠٢٧٧
الإجمالى	٢٢٩٥٦	٤٧٨٤	٣٨٦٢	٤٩٢٠٢	٦٠٢٢٦٣	٦٨٣٠٦٧	الإجمالى	٢٢٩٥٦	٤٧٨٤	٣٨٦٢	٤٩٢٠٢	٦٠٢٢٦٣	٦٨٣٠٦٧

رئيس قطاع الشؤون المالية



محاسب / ممدوح عبد الحميد عليوه

مدير عام التكاليف والموازنات



محاسب / محمد محمد عبد الله

شركة مطاحن شمال القاهرة

موازنة ٢٠٢١/٢٠٢٠

١- خامات ومواد ووقود وقطع غيار

القيمة بالآلاف جنيه

البيان	تخزين	حركة ونقل	مخازن	مكرونة	مطاحن	جملة
خامات ومدخلات إنتاج	٠	٠	١٨٦٣	٣٥٩٩٦	٢٨٠٠٢٦	٣١٧٨٨٥
مصروفات مشتريات	٠	٠	٠	٠	٠	٠
وقود وزيوت	٧٠٩	٨٨٠	١٥١	٣٢٥	٦٩١٨	٨٩٨٣
قطع غيار ومهمات	١٥٢٢	٤٢٤	٦٦	٨٣٥	٩١٣١	١١٩٧٨
مواد تعبئة وتغليف	٠	٠	١٩٥	٤٢٤٦	٣٧٥٧٢	٤٢٠١٣
كهرباء ومياة	١١٦٧	١٤	٥٠	١٣٠١	٤١٣٦٩	٤٣٩٠١
أدوات كتابية	٤٠	٢٨	٦	٢٥	٥٧٨	٦٧٧
الاجمالي	٣٤٣٨	١٣٤٦	٢٣٣١	٤٢٧٢٨	٣٧٥٥٩٤	٤٢٥٤٣٧

٢- الأجر :

						ج
						١٧٥٢٠٢
						٢٥٩٧
						٢٦٧٠١
						٢٠٤٥٠٠
تخزين	حركة ونقل ثقل	مخازن	مكرونة	مطاحن		
٩٩٩١	١٦٤٣	١١٩٤	٤٩١٤	١٨٦٧٥٨		

شركة مطاحن شمال القاهرة

موازنة ٢٠٢١/٢٠٢٠

٣ - المصروفات

(القيمة بالالف جنيه)

البيان	تخزين	حركة ونقل	مخابز	مكرونة	مطاحن	جملة
مصروفات صيانة	٣٨٠	١٣٤	٦٠	١٢٧	٣٩٩٠	٤٦٩١
نشر وطبع وإعلان	١٢	٤	٢	٨	١٦٥	١٩١
نقل وانتقالات واتصالات	٩٨	٦	٧	٣٠	٥٤٢	٦٨٣
إيجار أصول ثابتة					٢٧٤٢	٢٧٤٢
خدمات جهات حكومية	٦	٠	٣	٦	١٣٨	١٥٣
مصروفات خدمية متنوعة	٥٩٢	١٢٨	١٧	١١٧	٤٨٨١	٥٧٣٥
إهلاك وإستهلاك	١٣٧٢	٢٨٦	٧٢	٢٧٠	١٧٠٠٠	١٩٠٠٠
فوائد	٩٧	٠	٧	٣٥	١٩٤٨	٢٠٨٧
إيجار عقارات	٧	٠	٢	١٧	٦٤	٩٠
ضرائب عقارية	١٠٥	١٨	١٠	٨٠	١٥٣٤	١٧٤٧
ضرائب غير مباشرة	٢٥٨	١٦٠	٣	٢٨	١٥٥١	٢٠٠٠
الإجمالي	٢٩٢٧	٧٣٦	١٨٣	٧١٨	٣٤٥٥٥	٣٩١١٩

شركة مطاحن شمال القاهرة

موازنة ٢٠٢٠/٢٠٢١

ثانياً : الإيرادات :-

تيمم اوساج

التل

(القيمة بالالف جنيه)

اجمالي الطحن		
دقيق ٧٢ % (حر)	٢٦٣٥٥٦	
دقيق ٧٦ % (حر)	٧٧٢٦	
دقيق ٨٢ % (حر)	٠	
سميد	٢٣١٥	
اجمالي النخالة والخليط	٦٨١٠٦	
		٣٤١٧٠٣
اجمالي الخبز		
مخبوزات	٣٧٥٥	
خبز بلدى	٠	
		٣٧٥٥
اجمالي المكرونة		
مكرونة مغلقة	٤٤٢٢٠	
مكرونة سائب	٤٢٢٥	
		٤٨٤٤٥
الجملة		٣٩٣٩٠٣
خدمات مباعه		٤٨٦٨٦
مخلفات انتاج تام		١٤٣٥١
مبيعات أ : تام ورش		٢٠٠
ايرادات تشغيل للغير		٢٠١٧٥٦
ايرادات النشاط الاخرى		٧٢٣٦
ايرادات إستثمارات مالية من شركات شقيقه		٩٢٦
ايرادات إستثمارات ماليه أخرى		٩
فوائد دائنة		٥٠٠
ايجارات دائنة		١٣٠٠٠
ايرادات متنوعه		٢٥٠٠
الاجمالي		٦٨٣٠٦٧

شركة مطاحن شمال القاهرة

موازنة ٢٠٢١/٢٠٢٠

ثالثا : الاستثمارات

تبلغ قيمة الاستثمارات المستهدفة تنفيذها ١٠ مليون جنيه وبيانها كالتالى :-
(القيمة بالالف جنيه)

نقد محلى	نقد أجنبى	منح
٨٠٠٠	٨٠٠٠	مشروعات الإحلال والتجديد
٥٠٠	٥٠٠	مشروعات المحافظة على
١٥٠٠	١٥٠٠	الإستثمار العقارى
<u>١٠٠٠٠</u>	<u>١٠٠٠٠</u>	

- تبلغ قيمة الاستخدامات الأستثمارية ١٠ مليون جنيه من التمويل الذاتى خلال عام الموازنه .

رئيس قطاع الشؤون المالية

محاسب / ممدوح عبد الحميد عليوه

مدير عام التكاليف والموازنات

محاسب / محمد محمد عبد الله

تحليل عناصر الموازنة الجارية

للعام المالي ٢٠٢١/٢٠٢٠

(القيمة بالف جنيه)

البيان	فعلى ٢٠١٨/٢٠١٧	فعلى ٢٠١٩/٢٠١٨	تقديري معتمد ٢٠٢٠/٢٠١٩	مستهدف ٢٠٢١/٢٠٢٠
أولا : الاستخدامات الجارية				
باب (أ) الأجر	١٩٧٣٠٩	١٩٨٦٤٢	٢٠٦٥٠٠	٢٠٤٥٠٠
باب (ب) النفقات الجارية				
١- المواد	٤٥٨٣١١	٥٠٣٨٨٥	٦٦٢١٣٩	٣٧٤٥٠٧
٢- المصروفات	٣٩٣٣٧	٤١٥٣٦٩	٤٥٩٣٥	٣٩١١٩
٣- مشتريات بغرض البيع	٦٥٥٧	٧٩٩٠	٠	٠
٤- أعباء وخسائر	١٥٧٥٦	٤١١٩	٨٢٠	٣٧٣٥
٥- الضرائب الدخلية	١٦٩١٩	٠	٦٠٥٥	٢٧٩٥
٦- الضرائب الداخلية المؤجلة	١٤٧	٦٦٢٢	٢٣١٨-	١٢٠
٧- الضريبة الاضافية	٠	٠	٠	٠
٨- صافى الربح (بعد الضرائب الدخلية)	٥٥٤٤٠	٢٠٤٠٢	١٣٩٦٣	٧٣٦٢
الجملة	٥٩٢٤٦٧	٩٥٨٣٨٧	٧٢٦٥٩٤	٤٢٧٦٣٨
إجمالي الاستخدامات الجارية	٧٨٩٧٧٦	١١٥٧٠٢٩	٩٣٣٠٩٤	٦٣٢١٣٨
ثانيا : الإيرادات				
إيرادات النشاط الجارى				
١- الانتاج بسعر البيع	٥٠١٢٢٩	٤٩٢٥٥٦	٦٤٦٥٩٢	٣٥٧٣٢٤
٢- التغير فى مخزون إنتاج تام	١٦٣٠٦-	٨٣١١٨	٠	٠
٣- إجمالي مبيعات بضائع مشتراه	٦٧١٤	٨٨٤٣	٠	٠
٤- إيرادات متنوعة	٢٧٧٧٣٨	٢٤٩٤٢٤	٢٧٥٦١٢	٢٥٧٨٧٩
الجملة	٧٦٩٣٧٥	٨٣٣٩٤١	٩٢٢٢٠٤	٦١٥٢٠٣
إيرادات إستثمارات وفوائد	٥٨٣٦	٣٤٣٤	١٠٩٠	١٤٣٥
إيرادات وأرباح أخرى	١٤٥٦٥	٢٠٧٤٧	٩٨٠٠	١٥٥٠٠
الجملة	٢٠٤٠١	٢٤١٨١	١٠٨٩٠	١٦٩٣٥
إجمال الإيرادات الجارية	٧٨٩٧٧٦	٨٥٨١٢٢	٩٣٣٠٩٤	٦٣٢١٣٨

الموازنة التقديرية للأجور ٢٠٢١/٢٠٢٠

مقترحات السنة الجديدة ٢٠٢١/٢٠٢٠		المنصرف الفعلي حتى ٢٠١٩/١٢/٣١	السنة المالية ٢٠٢٠/٢٠١٩		الربط التقديري	البنود والفئات مجموعة (أ) الأجور النقدية والبدلات والوظائف الممتازة	المنصرف الفعلي في السنتين السابقتين	
الربط	عدد		الربط	عدد			٢٠١٩/٢٠١٨	٢٠١٨/٢٠١٧
					٢٦٠٣	الممتازة		
٣٧٨٠٠	١٨	٣١١٨٥٠	٤٦٢٠٠	٢٢	٢١٠٠	العالية	٢٣٥٢٥٠	
١١٤٠٠٠	٦٠	٨٣٣٦٢٥	١٢٣٥٠٠	٦٥	١٩٠٠	مدير عام	٧٥٤٦٣٤	
١٦٤٠٠٠	١٠٢٥	١١٥٠٢٠٠	١٧٠٤٠٠٠	١٠٦٥	١٦٠٠	الأولى	٩٧٧٦٦٤	
٦٣٧٠٠٠	٤٥٥	٤٨٦٦٧٥٠	٧٢١٠٠٠	٥١٥	١٤٠٠	الثانية	٤١٧٠٣٤	
٦١٠٥٠٠	٥٥٥	٤٣٨٠٧٥٠	٦٤٩٠٠٠	٥٩٠	١١٠٠	الثالثة	٣٨٣٦٨٣٢	
٣٤٤٠٠٠	٤٣٠	٢٣٩٢٢٠٠	٣٥٤٤٠٠	٤٤٣	٨٠٠	الرابعة	١٥٠٧٢٣٢	
١٦٤٥٠٠	٢٣٥	١١٨١٢٥	١٧٥٠٠٠	٢٥٠	٧٠٠	الخامسة	١٢٨٣١٥٧	
١٠٣٢٠٠	١٧٢	٨١٠٠	١٠٨٠٠٠	١٨٠	٦٠٠	السادسة	٦١١٤٠	
٢١٧٥٠٠٠	٢٩٥٠	١٤٠٦١٦٠٠	٣٨٨١١٠٠	٣١٣٠		جملة ربط الدرجات		
١٦٠٠٠٠			١٦٠٠٠٠٠			العلاوات التشجيعية		
٣٩٨٥٥٠٠٠			٤٠٠٨٠٤٠٠			فروق المرتبات		
٤٢١٩٠٠٠٠			٤٤١٢١٥٠٠			جملة بند (١)		
٦٥١٠٠٥		٤٤٧٥١٩	٨١٤٠٥٧			بند (٢) مكافآت شاملة		
						بند (٣) تكاليف المعارين		
٨٦١٣٤٢			١٠٩٠٣٠٧			بند (٤) تكاليف الأجازات		
٧٩٨٣٨٨١٠		٣٠٣٧٩٢٨٩	٨٥٨٧١٩١٢			بند (٥) مكافآت		
١٠٣٣٥٧٠٠		٣١٩٧٠٩٥	٧٧٣٧٨٢٦			بند (٦) رواتب وبدلات		
٤١٣٢٥١٢٢		١٣٨٦٣١٨٣	٣٣٤١٦٥٩٦			بند (٧) المزايا العينية		
١٧٥٢٠١٩٧٩		٦١٩٤٨٦٨٦	١٧٣٠٥٢١٩٨			جملة الأجور والبدلات		
٢٥٩٧٤٩٠		١٠١٧٤٩٠	٣٠٥١٨٧٧			مجموعة (٢) لمزايا العينية		
٢٦٧٠٠٥٣١		١٣٦٢٦٧٣٣	٣٠٣٩٥٩٢٥			مجموعة (٣) مزايا تأمينية		
		٧٦٥٩٢٨٩٩				إجمالي الأجور		
						المستبعد		
٢٠٤٥٠٠٠٠٠			٢٠٦٥٠٠٠٠٠			صافي الباب الأول		

شركة مطاحن شمال القاهرة

موازنة ٢٠٢١/٢٠٢٠

القيمة بالجنية	حساب فروق الأجر
٥٦٦٥١٧٣٢	جملة المرتبات الفعلية للوظائف المشغولة للعاملين ولتي تستحق في ٢٠٢١/٢٠٢٠
١٤٣٦١٧٥٤٨	(+) جملة ربط الوظائف الحالية والتي يتحتم الإحتفاظ بها على أساس الربط التقديرى
٢٠٠٢٦٩٢٨٠	جملة إعتقاد الوظائف دون العلاوات المستحقة سنة كاملة
٢٠٦٥٠٠٠٠٠	(-) تنزيل إجمالى الربط التقديرى وفقا لمجلد السنة المالية السابقة
٦٢٣٠٧٢٠-	فروق المرتبات عن السنة المالية الجديدة " دون العلاوات "
٤٢٣٠٧٢٠	العلاوة عن السنة الكاملة بفئة العلاوة التي تستحق في يوليو ٢٠٢٠
٦٢٣٠٧٢٠	إجمالى فروق الأجر بالزيادة أو النقص بعد إضافة سنة كاملة - بالزيادة

الإستثمارات المتوقعة للعام المالي ٢٠٢١/٢٠٢٠

بالآلف جنيه

الجملة	التوزيع على المكونات العينية					المعتمد محل	أسم المشروع
	وسائل نقل	أثاث	عدد أدوات	آلات	مباني		
							أولاً : مشروعات الإحلال والتجديد :
٣٠٠٠				٣٠٠٠		٣٠٠٠	١- تأهيل مطحن الحباك لرفع كفاءة خطوط الإنتاج
٣٠٠٠				٣٠٠٠		٣٠٠٠	٢- تأهيل الصوامع والشون لإستقبال الأقماع وتطوير منظومة الإطفاء الذاتى
٢٠٠٠		٢٠٠٠				٢٠٠٠	٣- تجهيزات الإدارة العامة والوحدات
							ثانياً : مشروعات المحافظة على البيئة
٥٠٠			٥٠٠			٥٠٠	تحديث أجهزة النظافة وتطوير وتجهيز نفرة استقبال القمح بوحدات الشركة وإستكمال منظومة الحماية المدنية
							ثالثاً : الإستثمار العقارى
١٥٠٠					١٥٠٠	١٥٠٠	عمل التراخيص والجسات وغيرها لموقع مدينة نصر
١٠٠٠٠	٠	٢٠٠٠	٥٠٠	٦٠٠٠	١٥٠٠	١٠٠٠٠	الإجمالي

شركة مطاحن شمال القاهرة

موازنة ٢٠٢١/٢٠٢٠

مصادر تمويل الإستخدامات للعام المالي ٢٠٢١/٢٠٢٠

اجمالي مصادر التمويل موزعة على المكونات النقدية			تسهيلات	مصادر التمويل										اسم المشروع		
جملة	اجنبي			محلّي	قروض طويلة الأجل الشركة القابضة		قروض بنك		منح ومعونات		موارد ذاتية					
	غير نقدي	نقدي			اجنبي	محلّي	اجنبي	محلّي	اجنبي	محلّي	اجمالي	ايرادات رأسمالية	دفعات		إحتياطات ومخصصات	
			اجنبي	محلّي	اجنبي	محلّي	اجنبي	محلّي	اجنبي	محلّي	اجنبي	محلّي				
																أولا : مشروعات الإحلال والتجديد :
٣٠٠٠			٣٠٠٠										٣٠٠٠			١- تأهيل مطحن الحباك لرفع كفاءة خطوط الإنتاج
٣٠٠٠			٣٠٠٠										٣٠٠٠			٢- تأهيل الصوامع والشون لإستقبال الأقماع وتطوير منظومة الإطفاء الذاتي
٢٠٠٠			٢٠٠٠										٢٠٠٠			٣- تجهيزات الإدارة العامة والوحدات
																ثانيا : مشروعات المحافظة على البيئة
٥٠٠			٥٠٠										٥٠٠			تحديث أجهزة النظافة وتطوير وتجهيز نقرة استقبال القمح بوحدات الشركة وإستكمال منظومة الحماية المدنية
																ثالثا : الإستثمار العقاري
١٥٠٠			١٥٠٠										١٥٠٠			عمل التراخيص والجسات وغيرها لموقع مدينة نصر
١٠٠٠٠			١٠٠٠٠										١٠٠٠٠			الإجمالي

شركة مطاحن شمال القاهرة

موازنة ٢٠٢١/٢٠٢٠

الإستخدامات الإستثمارية ٢٠٢١/٢٠٢٠

القيمة بالألف جنيه

هدف ٢٠٢١/٢٠٢٠	تقديري معتمد ٢٠٢٠/٢٠١٩	فعلى ٢٠١٩/٢٠١٨	الموارد	هدف ٢٠٢١/٢٠٢٠	تقديري معتمد ٢٠٢٠/٢٠١٩	فعلى ٢٠١٩/٢٠١٨	الإستخدامات
١٠٠٠٠	٢٠٥٠٥	١٠٢٧٨	تمويل ذاتى	١٠٠٠٠	٢٠٥٠٠	١٠٢٦٨	الاستخدامات الإستثمارية
			تسهيلات ائتمانية				
			قروض طويلة الأجل				
			قروض اجنبية				
١٠٠٠٠	٢٠٥٠٥	١٠٢٧٨	جملة موارد تمويل الاستخدامات الاستثمارية و الرأسمالية	١٠٠٠٠	٢٠٥٠٠	١٠٢٦٨	جملة الإستخدامات الاستثمارية
					٥	١٠	أقساط قروض طويلة الأجل
			الموارد	١٠٠٠٠	٢٠٥٠٠	١٠٢٦٨	استخدامات أستثمارية
١٠٠٠٠	٢٠٥٠٥	١٠٢٧٨		١٠٠٠٠	٢٠٥٠٥	١٠٢٧٨	اجمالى التمويل الذاتى

بيان الفوائد المحلية المستحقة السداد للعام المالي ٢٠٢١/٢٠٢٠

القيمة بالآلاف جنيه

جملة الفوائد المحلية	توزيع الفوائد المحلية المستحقة للجهات التي تسدد عنها						طبيعة القرض المستحق من الفوائد	الباب المدرج به الفوائد	الفوائد المستحقة عن السنة المالية الجديدة ٢٠٢١/٢٠٢٠
	قروض طويلة الأجل	وزارة المالية	بنك الاستثمار القومي	شركات قطاع عام	بنوك قطاع عام	مؤسسات أو هيئات موازنة الخزانة			
٢٠٨٧					٢٠٨٧			فوائد مدينة تسهيلات بنكية	٢٠٨٧

شركة مطاحن شمال القاهرة

موازنة ٢٠٢١/٢٠٢٠

قائمة المركز المالي

فى ٢٠٢١/٦/٣٠

القيمة بالالف جنيه

معتد ٢٠٢٠/٢٠١٩	٢٠٢١/٦/٣٠	البيان
		الأصول
		الأصول غير المتداولة
١٥٢٧٤٥	١٧٩٢٠٤	أصول ثابتة
٧٠٠٠	١٥٠٠	مشروعات تحت التنفيذ
٩٠٩٠	٩٠٩٠	استثمارات مالية طويلة الاجل
		استثمار عقارى
		أصول غير ملموسة
		استثمارات فى شركات شقيقة وذات سيطرة مشتركة
		استثمارات مالية متاحة للبيع
		أصول ضريبية مؤجلة
١٦٨٨٣٥	١٨٩٧٩٤	مجموع الأصول غير المتداولة
		الأصول المتداولة
		أصول محتفظ بها بغرض البيع
٤٠٠٠٠	٢٩٥٠٠	مخزون
٩٥٠٠٠	٨٥٠٠٠	عملاء واوراق قبض ومدينون آخرون
٦٠٠٠	٤٠٠٠	حسابات مدينة لدى الشركة القابضة والشقيقة
		دفعات مقدمة
٥٠٠٠	٥٠٠٠	نقدية وارصدة لدى البنوك
١٤٦٠٠٠	١٢٣٥٠٠	مجموع الأصول المتداولة
٣١٤٨٣٥	٣١٣٢٩٤	إجمالي الأصول

شركة مطاحن شمال القاهرة

موازنة ٢٠٢١/٢٠٢٠

تابع قائمة المركز المالي

فى ٢٠٢١/٦/٣٠

القيمة بالالف جنيهه

معتمد ٢٠٢٠/٢٠١٩	٢٠٢١/٦/٣٠	البيان
		حقوق الملكية
١٠٧٠٠٠	١٠٧٠٠٠	راس المال المدفوع
٨٢١٥٩	٨٥٣١٠	الاحتياطيات
		ارباح مرحلة
١٣٩٦٣	٧٣٦٢	ارباح الفترة قبل التوزيع
		ارباح العام السابق
٢٠٣١٢٢	١٩٩٦٧٢	مجموع حقوق الملكية
		الالتزامات غير المتداولة
٠		قروض من البنوك
		قروض من شركات قابضة وشقيقة وجهات اخرى
		التزامات نظم مزايا العاملين المحددة
		التزامات مالية عن المدفوعات المبنيه على اسهم
		مخصصات طويلة الاجل
١٢٠٠٠	١٨١٢٢	التزامات ضريبية مؤجلة
		التزامات اخرى
١٢٠٠٠	١٨١٢٢	مجموع الالتزامات غير المتداولة
		الالتزامات المتداولة
١٥٦٦٠	١٣٠٠٠	مخصصات
٠	٠	بنوك سحب على المكشوف
٧٦٥٥٣	٧٥٠٠٠	موردون واوراق دفع ودائنون اخرون
٥٠٠	٥٠٠	حسابات دائنة للشركة القابضة والشقيقة
٧٠٠٠	٧٠٠٠	حسابات دائنة للمصالح والهيئات
		قروض وتسهيلات قصيرة الاجل
		الجزء المستحق خلال السنة من القروض طويلة الاجل
		ضريبة الدخل المستحقة
		التزامات محتفظ بها لغرض البيع
٩٩٧١٣	٩٥٥٠٠	مجموع الالتزامات المتداولة
٣١٤٨٣٥	٣١٣٢٩٤	مجموع حقوق الملكية والالتزامات

العضو المنتدب للشئون المالية والادارية

محاسب / سلامه سلطان مصطفى

رئيس مجلس الإدارة

العضو المنتدب

” دكتور / أحمد العيسوى ”

رئيس قطاع الشئون المالية

محاسب / ممدوح عبد الحميد عليوه

مدير عام الميزانية

محاسب / هشام رزق محمد

شركة مطاحن شمال القاهرة

موازنة ٢٠٢١/٢٠٢٠

قائمة الدخل

عن الفترة المنتهية فى ٢٠٢١/٦/٣٠
(تبويب المصروفات طبقا لوظيفتها)

القيمة بالالف جنيه

مستهدف ٢٠٢١/٢٠٢٠	معتمد ٢٠٢٠/٢٠١٩	٢٠١٩/٢٠١٨	البيان
٦١٥٢٠٣	٩٢٢٢٠٤	٧٥٠٨٢٢	المبيعات / الإيرادات
٤٩٢٢٧٣	٧٨١٦٢٧	٦١٤٢٤٩	تكاليف انتاج او شراء الوحدات المباعة
٢١٧٢٥	٢٦٥٥٦	٢٤٧١٩	مصروفات بيع وتوزيع
١٠١٢٠٥	١١٤٠٢١	١١١٨٥٤	مجمّل الربح
٩	٩	٩	الدخل من الاستثمار
١٠٠٠	٣٨٠٠	٣٩٩٧	مكاسب وخسائر اخرى
١٥٠٠٠	٦٢٠٠	١٧٠٢١	ايرادات اخرى
١١٠٠	٦٠٠	١٠٣٧	رواتب مقطوعة
١٠٠٩٤١	١٠٥١٩١	١٠٢٨١٧	مصروفات ادارية وعمومية
٠	٠	٦٨٢	مخصصات مكونة
٠	٠	٢١٧٩	مخصصات انتفى الغرض منها
			خسائر اضمحلال فى قيمة الاصول الثابتة والغير ملموسة
٣٧٣٥	٨٢٠	٣٤٣٧	مصروفات اخرى
٢٠٨٧	٦٠٠	٩٨٧	مصروفات تمويلية
٩٢٦	٨٨١	٩٢٥	ايراد استثمارات فى شركات شقيقة وذات سيطرة مشتركة
١٠٢٧٧	١٧٧٠٠	٢٧٠٢٥	الأرباح قبل الضريبة
			مصروفات ضريبة الدخل
٢٧٩٥	٦٠٥٥	٠	ضريبة ارباح تجارية وصناعية
١٢٠	٢٣١٨-	٦٦٢٣	ضريبة مؤجلة
٧٣٦٢	١٣٩٦٣	٢٠٤٠٢	ربح السنة من العمليات المستمرة
			ربح السنة من العمليات غير المستمرة
١٢٠	٢٣١٨-	٦٦٢٣	ربح الفترة
٠,٣٠	٠,٧٥	٠,٦٠	نصيب السهم فى الأرباح بالجنيه

تم استبعاد قيمة الدقيق ٧,٧٪ المحول لمخبز السلام ومصنع الكرونة من قيمة الخامات وصافى مبيعات الانتاج التام

العضو المنتدب للشئون المالية والإدارية

رئيس قطاع الشئون المالية

مدير عام الميزانية

محاسب / سلامة سلطان مصطفى

محاسب / ممدوح عبد الحميد عليوه

محاسب / هشام رزق محمد

رئيس مجلس الإدارة
العضو المنتدب

” دكتور / احمد العيسوى ”

شركة مطاحن شمال القاهرة

موازنة ٢٠٢١/٢٠٢٠

قائمة الدخل الشامل

عن الفترة المنتهية في ٢٠٢١/٦/٣٠

معتد ٢٠٢٠/٢٠١٩	٢٠٢١/٠٦/٣٠	البيان
١٣٩٦٣	٧٣٦٢	ربح الفترة بعد الضريبة
		الدخل الشامل
		فروق العملة الناتجة عن ترجمة العملات الاجنبية
		الاستثمارات المالية المتاحة للبيع
		تغطية التدفق النقدي
		الارباح الاكثوارية من نظام المزايا المحددة للمعاشات
		نصيب المنشأة من الدخل الشامل الاخر من الشركات الشقيقة
		ضريبة الدخل المتعلقة بعناصر الدخل الشامل الاخرى
		مجموع الدخل الشامل الاخر عن السنة بعد خصم الضريبة
١٣٩٦٣	٧٣٦٢	اجمالى الدخل الشامل عن الفترة


العضو المنتدب للشئون المالية وإدارية


محاسب / سلامة سلطان مصطفى

رئيس قطاع الشئون المالية



محاسب / ممدوح عبد الحميد عليوه

مدير عام الميزانية


محاسب / هشام رزق محمد

رئيس مجلس الإدارة

العضو المنتدب



” دكتور / أحمد العيسوى ”


قائمة التدفقات النقدية

٢٠٢١/٢٠٢٠

القيمة بالالف جنيه

المقارن موازنة ٢٠٢٠/٢٠١٩	٢٠٢١/٢٠٢٠	البيان
		التدفقات من أنشطة التشغيل
١٧٧٠٠	١٠٢٧٧	صافي الربح قبل الضريبة
		تسوية البنود غير العادية
٢٠٥٠٠	١٩٠٠٠	الإهلاك والاستهلاك
٣٨٢٠٠	٢٩٢٧٧	أرباح التشغيل قبل التغيرات في راس المال العامل
		تسوية التغيرات في أرصدة المخزون والحسابات المدينة والدائنة
٥٠٠٠-	١٠٥٠٠	النقص (الزيادة) في المخزون
٣٦٠٠٠-	١٢٠٠٠	النقص (الزيادة) في العملاء و أوراق القبض ومدىني التشغيل
١٧٧٠٠	١٥٥٣-	الزيادة (النقص) في الموردين وأوراق الدفع ودائني التشغيل
٤٩٥٤-	٣٠٣٣٤-	إجمالي التسويات
٩٩٤٦	١٩٨٩٠	صافي التدفقات النقدية من أنشطة التشغيل (١)
		التدفقات من أنشطة الاستثمار
١٧٠٠٠-	١٠٠٠٠-	مدفوعات لاقتناء أصول ثابتة (مشروعات تحت التنفيذ)
٥-	٠	مدفوعات قروض طويلة الأجل
١٧٠٠٥-	١٠٠٠٠-	صافي التدفقات النقدية من أنشطة الإستثمار (٢)
		التدفقات من أنشطة التمويل
٥٠٠	٦٠٠	متحصلات من استثمارات
٢٥٠٠٠	٥٠٠٠٠	تسهيلات بنكية
٢٥٠٠٠-	٥٠٠٠٠-	سداد تسهيلات بنكية
٣٣٤٤١-	١٠٤٩٠-	توزيعات أرباح مدفوعة
٣٢٩٤١-	٩٨٩٠-	صافي التدفقات النقدية من أنشطة التمويل (٣)
٤٠٠٠٠-	٠	التغير في حركة النقدية خلال الفترة (١+٢+٣)
٤٥٠٠٠	٥٠٠٠	رصيد النقدية وما في حكمها أول الفترة (موازنة معتمدة)
٥٠٠٠	٥٠٠٠	رصيد النقدية وما في حكمها ٢٠٢١/٦/٣٠

العضو المنتدب للشئون المالية وإدارية




محاسب / سلامة سلطان مصطفى

رئيس قطاع الشئون المالية



محاسب / ممدوح عبد الحميد عليوه

مدير عام الميزانية



محاسب / هشام رزق محمد

قائمة التغير في حقوق الملكية

فى ٢٠٢١/٦/٣٠

القيمة بالآلاف جنيه

البيان	راس المال	احتياطي قانونى	احتياطي نظامى	احتياطي راسمالى	احتياطي فى سندات	احتياطيات اخرى	اجمالى الاحتياطيات	ارباح مرحلة	ارباح العام السابق	ارباح الفترة
الرصيد فى ٢٠٢٠/٧/١	١٠٧٠٠٠	٤٩١٦٠	١٩٠٥٩	١٤٨٤٨	٢٤٥	٥٢٥	٨٣٨٣٧	٠		
الارباح والخسائر التى لا تتاثر بها قائمة الدخل المحول من الاحتياطيات خلال العام										
صافى ارباح العام										١٣٩٦٣
التغير فى السياسات المحاسبية معيار (٥)								٢٠٠٠-		
المحول لاحتياطيات طبقا لقرارات الجمعية		٥٥٣	٢٠	٩٠٠			١٤٧٣			
الرصيد فى ٢٠٢١/٦/٣٠	١٠٧٠٠٠	٤٩٧١٣	١٩٠٧٩	١٥٧٤٨	٢٤٥	٥٢٥	٨٥٣١٠	٢٠٠٠-	٠	١٣٩٦٣
الرصيد فى ٢٠٢١/٧/١	١٠٧٠٠٠	٤٩٧١٣	١٩٠٧٩	١٥٧٤٨	٢٤٥	٥٢٥	٨٥٣١٠			
التغير فى السياسات المحاسبية معيار (٥)										
المحول من الاحتياطيات خلال العام										
صافى ارباح الفترة										٧٣٦٢
تسوية الارباح المرحلة										
المحول لاحتياطيات طبقا لقرارات الجمعية		٣٤٦		٤٥٠			٧٩٦			
الرصيد فى ٢٠٢١/٦/٣٠	١٠٧٠٠٠	٥٠٠٥٩	١٩٠٧٩	١٦١٩٨	٢٤٥	٥٢٥	٨٦١٠٦	٠	٠	٧٣٦٢

العضو المنتدب للشئون المالية والإدارية



محاسب / سلامة سلطان مصطفى

رئيس قطاع الشئون المالية



محاسب / ممدوح عبد الحميد عليوه

مدير عام الميزانية



محاسب / هشام رزق محمد

حساب تكلفة الإنتاج
عن الفترة المالية ٢٠٢٠ / ٢٠٢١

القيمة بالآلاف جنيه

بيان	مستهدف	تقديري معتمد	فعلي	بيان	مستهدف	تقديري معتمد	فعلي
	٢٠٢١/٢٠٢٠	٢٠٢٠/٢٠١٩	٢٠١٩/٢٠١٨		٢٠٢١/٢٠٢٠	٢٠٢٠/٢٠١٩	٢٠١٩/٢٠١٨
				تكاليف الإنتاج			
مخزون إنتاج تام آخر الفترة			١٢٩٥٣	خامات ومواد ووقود وقطع غيار	٣٦٧٤٦٢	٦٥١٢٩٩	٤٩٢٦١٣
مخزون بضائع مشتراه			٣٣٧	أجور	١٠٠٢٣٨	١٠١٢٢٠	٩٥٢٦٩
تكاليف إنتاج أو شراء الوحدات المباعة (مرحل لحساب المتاجرة)	٤٩٢٢٧٣	٧٨١٦٢٧	٦١٤٢٤٨	تكاليف أخرى			
				خدمات مشتراه	٤٦٤٩	٧٢٥٠	٨٠٢٢
				الاهلاك والاستهلاك	١٧٢٠٣	١٨٥٦٠	١٦٤١٣
				إيجار عقارات (أراضى ومبانى)	٢٨	٣٣	٢٢
				ضرائب عقارية	١٤٢٣	١٩٩٥	٨٩١
				ضرائب غير مباشرة على النشاط	١٢٧٠	١٢٧٠	١٢٧٣
				مخزون إنتاج تام أول الفترة	٠	٠	٤٦٤٢
				مخزون مشتريات بضائع اول المدة	٠	٠	٤٠٢
				مشتريات بضائع بغرض البيع			٧٩٩١
جملة	٤٩٢٢٧٣	٧٨١٦٢٧	٦٢٧٥٣٨	جملة	٤٩٢٢٧٣	٧٨١٦٢٧	٦٢٧٥٣٨

ملحوظة : تم أستبعاد قيمة الدقيق ٧٢% المحول لمصنع الكرونة ومخبز السلام من قيمة الخامات وصافى مبيعات الإنتاج التام .

حساب المتاجرة عن الفترة المالية ٢٠٢٠ / ٢٠٢١

القيمة بالالف جنيه

بيان	مستهدف	تقديري معتمد	فعلي	بيان	مستهدف	تقديري معتمد	فعلي
	٢٠٢١/٢٠٢٠	٢٠٢٠/٢٠١٩	٢٠١٩/٢٠١٨		٢٠٢١/٢٠٢٠	٢٠٢٠/٢٠١٩	٢٠١٩/٢٠١٨
إيرادات النشاط				تكاليف الانتاج أو شراء الوحدات المباعة (منقول)	٤٩٢٢٧٣	٧٨١٦٢٧	٦١٤٢٤٨
اجمالي مبيعات انتاج تام				التكاليف التسويقية			
				مواد ووقود وقطع غيار	٤٤٧٨	٦٨٩٠	٦٨٨٥
مرتجعات مبيعات				أجور	١٠٢٠٠	١٠٣٠٠	١٠٠٠٧
خصم مسموح به				تكاليف أخرى			
مسموحات مبيعات				خدمات مشتراه	٦١٥٩	٨٤١٠	٦٨٢٦
صافى مبيعات إنتاج تام	٣٥٧٣٢٤	٦٤٦٥٩٢	٤٩٢٥٥٦	الاهلاك والاستهلاك	٦٣٩	٦٩٠	٥٧٢
صافى مبيعات إنتاج تام ورش	٢٠٠	٢٠٠	٥٤٤	إيجار عقارات (أراضى ومباني)	٣١	٣٦	٣٢
صافى مبيعات بضائع مشتراه			٨٨٤٣	ضرائب عقارية	٢٨	٤٠	٦
خدمات مباعه	٤٨٦٨٦	٥٦٤٦٩	٥٢٠٧٣	ضرائب غير مباشرة على النشاط	١٩٠	١٩٠	٣٩١
إيرادات تشغيل للغير	٢٠١٧٥٦	٢٠٦٤٩٣	١٩٠٩٨٠	تكلفة إيرادات النشاط	٥١٣٩٩٨	٨٠٨١٨٣	٦٣٨٩٦٧
إيرادات النشاط الأخرى	٧٢٣٧	١٢٤٥٠	٥٨٢٦				
				مجمل الربح	١٠١٢٠٥	١١٤٠٢١	١١١٨٥٥
جملة	٦١٥٢٠٣	٩٢٢٢٠٤	٧٥٠٨٢٢	جملة	٦١٥٢٠٣	٩٢٢٢٠٤	٧٥٠٨٢٢

رئيس قطاع الشؤون المالية

محاسب / ممدوح عبد الحميد عليوه

مدير عام التكاليف والموازنات

محاسب / محمد محمد عبد الله

شركة مطاحن شمال القاهرة

موازنة ٢٠٢١/٢٠٢٠

حساب الأرباح والخسائر
عن الفترة المالية ٢٠٢٠ / ٢٠٢١

القيمة بالآلاف جنيه


بيان	مستهدف	تقديري معتمد	فعلي	بيان	مستهدف	تقديري معتمد	فعلي
	٢٠٢١/٢٠٢٠	٢٠٢٠/٢٠١٩	٢٠١٩/٢٠١٨		٢٠٢١/٢٠٢٠	٢٠٢٠/٢٠١٩	٢٠١٩/٢٠١٨
مجمّل الربح	١٠١٢٠٥	١١٤٠٢١	١١١٨٥٥	المصروفات الادارية والتمويلية			
ارادات استثمارية وفوائد				مواد ووقود وقطع غيار	٢٥٦٧	٣٩٥٠	٤٣٨٧
ارادات استثمارية مالية من شركات شقيقة	٩٢٦	٨٨١	٩٢٦	أجور	٩٤٠٦٢	٩٤٩٨٠	٩٣٣٦٦
ارادات استثمارية مالية أخرى	٩	٩	٩				
فوائد دائنة أخرى	٥٠٠	٢٠٠	٢٥٠٠	مصروفات أخرى			
ارادات وأرباح أخرى				خدمات مشتراه	٣٣٨٧	٤٦٢٠	٤١٣٠
مخصصات إنتفى الغرض منها			٢١٧٩	الاهلاك والاستهلاك	١١٥٨	١٢٥٠	١١٩٨
تعويضات وغرامات			١٧١	فوائد	٢٠٨٧	٦٠٠	٩٨٨
إيجارات دائنة	١٣٠٠٠	٦٠٠٠	١١٨٠٤	إيجار عقارات (اراضى ومبانى)	٣١	٣٦	٣٦
ارادات وأرباح متنوعة	٢٠٠٠	٣٨٠٠	٥٠٤٥	ضرائب عقارية	٢٩٦	٤١٥	٤٨٢
أرباح بيع خامات				ضرائب غير مباشرة على النشاط	٥٤٠	٥٤٠	٢٥٤
				أعباء وخسائر			
				مخصصات بخلاف الأهلاك			٦٨٢
				تعويضات وغرامات	١٠٠٠		٧٦٤
				ضريبة تكاليفية	١٧٣٥		١٩٣٨
				أعباء متنوعة	١٠٠٠	٨٢٠	٧٣٦
				صافى أرباح النشاط	٩٧٧٧	١٧٧٠٠	٢٥٥٢٨
جملة	١١٧٦٤٠	١٢٤٩١١	١٣٤٤٨٩	جملة	١١٧٦٤٠	١٢٤٩١١	١٣٤٤٨٩

تابع الأرباح والخسائر
عن الفترة المالية ٢٠٢٠ / ٢٠٢١

القيمة بالآلاف جنيه


بيان	مستهدف	تقديري معتمد	فعلى	بيان	مستهدف	تقديري معتمد	فعلى
	٢٠٢١/٢٠٢٠	٢٠٢٠/٢٠١٩	٢٠١٩/٢٠١٨		٢٠٢١/٢٠٢٠	٢٠٢٠/٢٠١٩	٢٠١٩/٢٠١٨
صافى أرباح النشاط (رصيد منقول)	٩٧٧٧	١٧٧٠٠	٢٥٥٢٨	خسائر فروق العملة			٥٠
أرباح فروق عملة			٠	خسائر غير عادية			
أرباح رأسمالية	٥٠٠		١٥٤٨	خسائر رأسمالية			
				ضريبة أرباح رأسمالية			
				صافى الربح (قبل خصم ضرائب الدخل)	١٠٢٧٧	١٧٧٠٠	٢٧٠٢٦
				الضريبة الدخلية	٢٧٩٥	٦٠٥٥	٠
				ضرائب دخلية مؤجلة	١٢٠	٢٣١٨-	٦٦٢٣
				ضريبة إضافية			
				صافى الربح القابل للتوزيع	٧٣٦٢	١٣٩٦٣	٢٠٤٠٣
جملة	١٠٢٧٧	١٧٧٠٠	٢٧٠٧٦	جملة	١٠٢٧٧	١٧٧٠٠	٢٧٠٧٦

رئيس قطاع الشؤون المالية



محاسب / ممدوح عبد الحميد عليوه

مدير عام التكاليف




محاسب / محمد محمد عبد الله

حساب توزيع الأرباح
عن الفترة المالية ٢٠٢٠ / ٢٠٢١


بيان	مستهدف	تقديري معتمد	فعلى	بيان	مستهدف	تقديري معتمد	فعلى
	٢٠٢١/٢٠٢٠	٢٠٢٠/٢٠١٩	٢٠١٩/٢٠١٨		٢٠٢١/٢٠٢٠	٢٠٢٠/٢٠١٩	٢٠١٩/٢٠١٨
صافى الربح	٧٣٦٢	١٣٩٦٣	٢٠٤٠٣	إحتياطات			
ارباح (او خسائر مرحله)			٩١٧	إحتياطي قانونى	٣٤٦	٦٩٨	١٠٠٦
المحول من الإحتياطي النظامى			١٧	إحتياطي نظامى		٢٠	٠
				إحتياطي رأسمالى	٤٥٠		١١٩٩
				أرباح مرحلة			
				أرباح موزعة			
				توزيعات مساهمين بواقع ٠,٣٠ جنيه للسهم	٣٢١٠	٨٠٢٥	٦٤٢٠
				توزيعات للعاملين	٢٨٢١	٤٧٥٠	١١٩٦٠
				مكافأة أعضاء مجلس الادارة	٥٠٠	٤٠٠	٦٥٠
				نشاط رياضى	٣٥	٧٠	١٠١
				أرباح مرحلة للعام التالى			
جملة	٧٣٦٢	١٣٩٦٣	٢١٣٣٧	جملة	٧٣٦٢	١٣٩٦٣	٢١٣٣٦

رئيس قطاع الشؤون المالية



محاسب / ممدوح عبد الحميد عليوه

مدير عام التكاليف




محاسب / محمد محمد عبد الله

بيان الفائض وتوزيعه
لعام ٢٠٢١/٢٠٢٠

القيمة بالالف جنيه


البيان	فعلى ٢٠١٨/٢٠١٧	فعلى ٢٠١٩/٢٠١٨	تقديري معتمد ٢٠٢٠/٢٠١٩	هدف ٢٠٢١/٢٠٢٠
الربح قبل الضريبة الدخلية	٧٥٣٣٧	٢٧٠٢٥	٤٣٢٠٠	١٠٢٧٧
يخصم : الضريبة الدخلية	١٨٠٩٢	٠	٣٩٤٤	٢٧٩٥
الضريبة الدخلية المؤجلة	٦٧٧	٦٦٢٣	٦٠٥٢	١٢٠
الضريبة الاضافية	٠	٠	٠	٠
الربح القابل للتوزيع بعد الضريبة	٥٦٥٦٨	٢٠٤٠٢	٣٣٢٠٤	٧٣٦٢
يضاف : ارباح (او خسائر)مرحلة	٥١٩٨-	٩٣٣	٠	٠
	٥١٣٧٠	٢١٣٣٥	٣٣٢٠٤	٧٣٦٢
التوزيعات				
إحتياطي قانونى ٥%	٢٦٥٥	٩٦٠	١٦٦٠	٣٤٦
إحتياطي نظامى	٦٤٤٦	٠	٧٢٨	٠
إحتياطي رأسمالى	٣٤٥٩	١١٩٩	٠	٤٥٠
حصة المساهمين	٢٥١٤٥	٦٤٢٠	١٦٠٥٠	٣٢١٠
حصة العاملين	١٣٠٠٠	١١٩٧٢	١٤١٠٠	٢٨٢١
حصة مجلس الادارة	٤٠٠	٦٨٨	٥٠٠	٥٠٠
نشاط رياضى ٥,٠ %	٢٦٥	٩٦	١٦٦	٣٥
فائض مرحل	٠	٠	٠	٠
الاجمالى	٥١٣٧٠	٢١٣٣٥	٣٣٢٠٤	٧٣٦٢

رئيس قطاع الشؤون المالية



محاسب / ممدوح عبد الحميد عليوه

مدير عام التكاليف والموازنات



محاسب / محمد محمد عبد الله

قائمة الإنتاج والقيمة المضافة

عن العام المالي ٢٠٢١/٢٠٢٠

(القيمة بالالف جنية)

بيان	مستهدف	تقديري معتمد	فعلي
	٢٠٢١/٢٠٢٠	٢٠٢٠/٢٠١٩	٢٠١٩/٢٠١٨
<u>إيرادات النشاط</u>			
إجمالي مبيعات إنتاج تام	٣٥٦٩٧٣	٦٤٦٥٩٢	٤٩٢٥٥٦
إجمالي مبيعات بضائع مشتراه		٠	٨٨٤٣
خدمات مباعه	٤٨٦٨٦	٥٦٤٦٩	٥٢٠٧٣
إيرادات تشغيل للغير	٢٠١٧٥٦	٢٠٦٤٩٣	١٩٠٩٨٠
مبيعات إنتاج تام ورش	٢٠٠	٢٠٠	٠
إيرادات النشاط الأخرى	٧٢٣٦	١٢٤٥٠	٦٣٧٠
<u>يضاف إليها</u>			
مخلفات الإنتاج (بصافى قيمتها البيعية)	١٤٣٥١	٢٥٦٥٠	٣٣٥٤٧
تغير مخزون إنتاج تام		٠	٣٣٩٣
تغير مخزون بضائع مشتراه بغرض البيع		٠	٦٧-
<u>يخصم منها</u>			
مشتريات بضائع بغرض البيع		٠	٧٩٩٠
الإنتاج الإجمالي بسعر السوق	٦٢٩٢٠٢	٩٤٧٨٥٤	٧٧٩٧٠٥
<u>يخصم منها</u>			
الاهلاك والاستهلاك	١٩٠٠٠	٢٠٥٠٠	١٨١٨٣
الإنتاج الصافى بسعر السوق	٦١٠٢٠٢	٩٢٧٣٥٤	٧٦١٥٢٢

تابع قائمة الإنتاج والقيمة المضافة

(القيمة بالالف جنية)

بيان	مستهدف	تقديري معتمد	فعلي
	٢٠٢١/٢٠٢٠	٢٠٢٠/٢٠١٩	٢٠١٩/٢٠١٨
الإنتاج الأجمالى بسعر السوق	٦٢٩٢٠٢	٩٤٧٨٥٤	٧٧٩٧٠٥
يخصم منه			
ضرائب ورسوم سلعية			
رسوم إنتاج			
حصيلة خزانة			
ضريبة مبيعات			
ضرائب ورسوم سلعية أخرى (غير مباشرة على النشاط)	٢٠٠٠	٢٠٠٠	١٩١٩
يضاف اليها			
إعانات إنتاج وتصدير			
الإنتاج الاجمالي بتكلفة عوامل الإنتاج	٦٢٧٢٠٢	٩٤٥٨٥٤	٧٧٧٧٨٦
يخصم منه			
تكلفة السلع والخدمات الوسيطة (بدون ضرائب ورسوم الشراء)	٤٠٢٧٠٢	٧٠٨٠٦٩	٥٦٤٤٠١
القيمة المضافة الاجمالية	٢٢٤٥٠٠	٢٣٧٧٨٥	٢١٣٣٨٥
يخصم منها			
الاهلاك والاستهلاك	١٩٠٠٠	٢٠٥٠٠	١٨١٨٣
القيمة المضافة الصافية	٢٠٥٥٠٠	٢١٧٢٨٥	١٩٥٢٠٢

تابع قائمة الأنتاج والقيمة المضافة

القيمة بالالف جنية

بيان	مستهدف	تقديري معتمد	فعلى
	٢٠٢١/٢٠٢٠	٢٠٢٠/٢٠١٩	٢٠١٩/٢٠١٨
توزيعات القيمة المضافة (عوائد عوامل الانتاج)			
<u>الأجور</u>			
أجور نقدية	١٧٥٢٠٢	١٧٣٠٥٢	١٦٥١٤٨
مزايأ عينية	٢٥٩٧	٣٠٥٢	٣٢٥٥
تأمينات اجتماعية	٢٦٧٠١	٣٠٣٩٦	٣٠٢٣٩
إيجار العقارات (أراضى ومبانى)			
إيجار فعلى	٩٠	١٠٥	٩٠
فرق الإيجار المحسوب	٣٣١٤	٣٢١٨	٣٧٠٩
<u>الفوائد</u>			
فوائد فعلىة	٢٠٨٧	٦٠٠	٩٨٧
فرق الفوائد المحسوبة	٢٧٦٤٠	٢٦٥٣٦	٢٤٣٠٣
ربح الانتاج	٣٢١٣١-	١٩٦٧٤-	٣٢٥٢٩-
اجمالى توزيعات القيمة المضافة الصافية	٢٠٥٥٠٠	٢١٧٢٨٥	١٩٥٢٠٢

بيان الطاقة وإستغلالها عام ٢٠٢١/٢٠٢٠

نسبة الإنتاج المستهدفة الى %		هدف الإنتاج	الطاقة		وحده القياس	الخامات الرئيسية
الطاقة المتاحة %	الطاقة القصوى %		المتاحة	الطاقة القصوى		
أولاً : المطاحن -						
%٧١	%٤٧	٧٠٤٠٠	٩٩٠٠٠	١٥٠٠٠٠	طن	قمح لإنتاج دقيق إستخراج %٧٢ حر
%٤٤	%٢٩	٢٢٠٠	٤٩٥٠	٧٥٠٠	طن	قمح لإنتاج دقيق إستخراج %٧٦ حر
%٦٧	%٤٤	٧٢٦٠٠	١٠٨٩٠٠	١٦٥٠٠٠	طن	اجمالي الكونفر
%٥٥	%٤٩	٤٦٠٠٠٠	٨٣٨٢٠٠	٩٣٧٢٠٠	طن	قمح لإنتاج دقيق إستخراج %٨٢ تموينى
غ						
%٦٥	%٥٥	١٢٠٠	١٨٦٠	٢١٧٠	جوال زنة ١٠٠ ك	دقيق %٧٢ لإنتاج المخبوزات
ثالثاً : المكرونة						
%٨٣	%٦٣	٧٨٠٠	٩٣٦٠	١٢٤٨٠	طن	دقيق %٧٢ لإنتاج المكرونة

بيان الطاقة وإستغلالها عام ٢٠٢١/٢٠٢٠

نسبة الانتاج المستهدفة الى %		هدف الإنتاج	الطاقة		وحده القياس	الخامات الرئيسية
الطاقة المتاحة %	الطاقة القصوى %		المتاحة	الطاقة القصوى		
أولاً : المطاحن -						
%٧٠	%٤٦	٥٠٩٣٠	٧٣٢٦٠	١١١٠٠٠	طن	دقيق إستخراج ٧٢% لحساب الشركة
%٤٤	%٢٩	١٦٩٤	٣٨٦١	٥٨٥٠	طن	دقيق إستخراج ٧٦% لحساب الشركة
%٥٥	%٤٩	٣٧٧٢٠٠	٦٨٧٣٢٤	٧٦٨٥٠٤	طن	دقيق إستخراج ٨٢% تموينى
ثانياً : الخبز						
%٨١	%٦٩	٢٠٠	٢٤٨	٢٨٩	طن	المخبوزات
ثالثاً : المكرونة						
%٨٢	%٦٢	٧٥٦٦	٩١٧٣	١٢٢٣٠	طن	المكرونة الناتجة

شركة مطاحن شمال القاهرة

موازنة ٢٠٢١/٢٠٢٠

القدرة الطاحنة المستهدفة للمطاحن عام ٢٠٢١/٢٠٢٠

القدرة الطاحنة المستهدفة		المطاحن
طن دقيق ناتج / ساعة	طن خام / ساعة	
		أولا : مطاحن دقيق ٨٢%
١٧,٠٨٣	٢٠,٨٣٣	الهدى
٩,٢٢٥	١١,٢٥٠	الصفاء
٨,٥٤٢	١٠,٤١٧	المروة
٤,٢٧٠	٥,٢٠٨	الفاروق عمر
٤,١٠٠	٥,٠٠٠	الحباك
٣,٤١٧	٤,١٦٧	مسعد
٦,٨٣٣	٨,٣٣٣	فؤاد
٤,٢٧١	٥,٢٠٨	المطرية
٤,٢٧١	٥,٢٠٨	عامر
	٠,٠٠٠	عانوس
٤,٤٤١	٥,٤١٧	قنديل
٦٦,٤٥٣	٨١,٠٤١	جملة مطاحن ٨٢% (تمويني)
		ثانيا : مطاحن الدقيق ٧٢%
١٠,٧٩١	١٤,٥٨٣	مطحن الكوثر

نشاط الطحن

توزيع كميات القمح المستهدف طحنه

عام ٢٠٢١ / ٢٠٢٠ على المطاحن

القدرة الطاحنه		أيام التشغيل	نوعه	المطحن
طن قمح/ عام	طن قمح/ يوم			
أولا : المطاحن المنتجة للدقيق ٨٢٪				
٦٧٦٥٠	٢٠٥	٣٣٠	سلندرات	الصفاء
٥٤٤٥٠	١٦٥	٣٣٠	سلندرات	المروة
٢٣١٠٠	٧٠	٣٣٠	سلندرات	الفاروق عمر
٢٠٩٠٠	٩٥	٢٢٠	سلندرات	الحباك
٢٤٧٥٠	٧٥	٣٣٠	ديسك ميل	مسعد
٦١٠٥٠	١٨٥	٣٣٠	سلندرات	فؤاد
٢١٦٥٠	٦٥,٦	٣٣٠	سلندرات	المطرية
١١٥٥٠	٣٥	٣٣٠	سلندرات	قنديل
			سلندرات	عانوس
١٣٢٠٠	٤٠	٣٣٠	سلندرات	عامر
١٦١٧٠٠	٤٩٠	٣٣٠	سلندرات	الهدى
٤٦٠٠٠٠	١٤٢٥,٦	جملة مطاحن ٨٢٪		
ثانيا : المطاحن المنتجة للدقيق ٧٢٪				
٧٠٤٠٠	٢٢٠	٣٢٠	سلندرات	الكوثر ٧٢ % (حر) لحساب الشركه
٢٢٠٠		١٠	سلندرات	الكوثر ٧٦ % (حر) لحساب الشركه
٧٢٦٠٠	٢٢٠	٣٣٠		اجمالي مطحن الكوثر
٥٣٢٦٠٠	١٦٤٥,٦	الاجمالي العام		

ملحوظة :-

- تأهيل مطحن الحباك لتحسين جوده المنتج

نشاط المخبوزات

توزيع كمية الدقيق المستهدف خبره

على المخابز عام ٢٠٢١/٢٠٢٠

الاجمالي		مخبوزات		بلدى		المخبز
جوال / عام	جوال / يوم	جوال / عام	جوال / يوم	جوال / عام	جوال / يوم	
١٢٠٠	٤	١٢٠٠	٤	٠	٠	السلام
١٢٠٠	٤	١٢٠٠	٤	٠	٠	الاجمالي

ملحوظة : زنة الجوال ١٠٠ ك (أيام التشغيل ٣١٠ يوم للمخبوزات)

نشاط تصنيع الكرونة

الدقيق المستخدم والانتاج بمصنع الكرونة عام ٢٠٢١/٢٠٢٠

مكرونة ناتجة	دقيق مستخدم		المصنع
	طن عام	طن يوم	
٦٧٠٠			مكرونة مغلقة لحساب الشركة
٨٠٠			مكرونة سائبة لحساب الشركة
١٤٤			كسر سائبة وعوارية
٧٦٤٤	٧٨٠٠	٢٥	الاجمالي

ملحوظة : - أيام التشغيل ٣١٢ يوم بمعدل تصافى ٩٨ % شاملة ٢ % كسر وعوارية .