

## فهرس الموازنة التقديرية

للعام المالى ٢٠٢٢/٢٠٢١

البيان	الصفحة		البيان	الصفحة	
	من	الى		من	الى
الاستثمارات المتوقعة	٥٧	٥٧	تقرير مجلس الادارة	٦	١
مصادر تمويل الاستخدامات	٥٨	٥٨	تقرير الجهاز المركزى ( مراقبة )	١٩	٧
الاستخدامات الاستثمارية	٥٩	٥٩	رد الشركة	٣٠	٢٠
الفوائد المحلية	٦٠	٦٠	تقرير الجهاز المركزى ( تقييم الأداء )	٣٣	٣١
قائمة المركز المالى	٦٢	٦١	رد الشركة	٣٦	٣٤
قائمة الدخل	٦٣	٦٣	بيان أسس تقدير عناصر الموازنة	٣٨	٣٧
قائمة الدخل الشامل	٦٤	٦٤	عناصر الموازنة التقديرية	٤٠	٣٩
التدفقات النقدية	٦٥	٦٥	ملخص أهداف الموازنة	٤٢	٤١
قائمة الغير فى حقوق الملكية	٦٦	٦٦	بيان الانتاج	٤٣	٤٣
حساب تكلفة الانتاج	٦٧	٦٧	بيان المبيعات	٤٤	٤٤
حساب المتاجرة	٦٨	٦٨	تقسيم كمية الانتاج والمبيعات	٤٥	٤٥
حساب الأرباح والخسائر	٧٠	٦٩	تقسيم قيمة الانتاج والمبيعات	٤٦	٤٦
حساب توزيع الأرباح	٧١	٧١	بيان قيمة الخامات والمواد ونسبتها للانتاج	٤٧	٤٧
بيان الفائض وتوزيعه	٧٢	٧٢	بيان الفائض المستهدف	٤٨	٤٨
قائمة الانتاج والقيمة المضافة	٧٥	٧٣	التكاليف والمصروفات	٥٠	٤٨
بيان الطاقة واستغلالها	٧٧	٧٦	الايرادات	٥١	٥١
القدرة الطاحنة المستهدفة للمطاحن	٧٨	٧٨	الاستثمارات	٥٢	٥٢
القمح المستهدف طحنه	٧٩	٧٩	تحليل عناصر الموازنة الجارية	٥٣	٥٣
الدقيق المستهدف تصنيعة خبز ، مكرونة	٨٠	٨٠	الموازنة التقديرية للأجور	٥٦	٥٤

بسم الله الرحمن الرحيم  
(وقل اعملوا فسيرى الله عملكم ورسوله والمؤمنون)

صدق الله العظيم

السيد الاستاذ / احمد حسنين عبد العزيز

رئيس مجلس ادارة الشركة القابضة للصناعات الغذائية

رئيس الجمعية العامة للشركة

الساده أعضاء الجمعية العامة لشركة مطاحن ومخابز شمال القاهرة

الساده أعضاء مجلس إدارة الشركة القابضة الموقر .

الساده الحضور .....

السلام عليكم ورحمة الله وبركاته ،،،

في البداية .. أتقدم بالشكر والتقدير ...

للسيد الاستاذ / رئيس مجلس إدارة الشركة القابضة للصناعات الغذائية .

والسادة العاملين بالشركة القابضة .

كما نتقدم بالشكر ...

الأستاذة المحاسب / هويدا حسن محمد عبدالصمد  
وكيل أول الوزارة - مدير إدارة مراقبة حسابات  
المطاحن والمضارب  
الأستاذ المحاسب / سناء جاد الرب مصطفى  
وكيل الوزارة - نائب أول مدير الإدارة  
الأستاذ المحاسب / عبدالله شعيبان عبدالله  
وكيل الوزارة - نائب أول مدير الإدارة  
الأستاذ المحاسب / محمد فاروق عواد  
مدير عام - نائب مدير الإدارة  
الأستاذ المحاسب / الحسينى ندا فاروق  
مدير عام - نائب مدير الإدارة

السادة الأفاضل مراقبو حسابات الشركة على المعاونة الصادقة التى أسفرت عن إعداد الموازنة التقديرية  
التى أمام حضراتكم وفقاً للاصول المحاسبية المعمول بها والتى تمثل هدف الشركة خلال العام المالى  
٢٠٢٢ / ٢٠٢١ .

كما نتقدم بالشكر للأستاذة المحاسب / تيسير عبدالله عمران وكيل الجهاز لشئون الإدارة المركزية لمتابعة  
تنفيذ الخطة وتقويم الأداء لقطاعات الاقتصاد والسيد المحاسب / ادهم عبدالمنعم محمد رئيس قطاع  
التجارة الداخلية والمطاحن والمضارب والسيد المحاسب / اشرف ابراهيم محمد مدير عام بقطاع التجارة  
الداخلية للمطاحن والمضارب والتموين والسيدة المحاسب / عزة فؤاد كامل مدير عام بالإدارة العامة للمطاحن  
والمضارب والسادة الأفاضل بالادارة المركزية على صادق تعاونهم مع الشركة .

كما نتقدم بالشكر للسيد الأستاذ/ رئيس النقابة العامة للصناعات الغذائية والساده نواب النقابه العامة  
والسادة أعضاء اللجنتين النقابيتين بالشركه على مساندتهم الدائمه وجميع العاملين بالشركة على جهودهم  
المبدولة.

السيدات والسادة ..... أعضاء الجمعية العامة لشركة مطاحن ومخابز شمال القاهرة .

أشرف بأن أعرض على حضراتكم تقرير مجلس الادارة عن مشروع الموازنة التقديرية المستهدفة خلال العام المالى  
٢٠٢١ / ٢٠٢٢ والتي تم اعدادها وفقاً للمحقق الفعلى خلال الاعوام الثلاث السابقة والفترة من ٧/١ حتى ٣١/١٢/٢٠٢٠  
والمعلومات والرؤى المستقبلية التى توافرت لدينا .

والذى يتلخص فيما يلى :-

## أولاً : نشاط الطحن :

تبلغ كمية الأقماع المستهدف طحنها ٤٤٠٤٦٠ طن مقابل ٥٣٢٦٠٠ طن بموازنة عام ٢٠٢١/٢٠٢٠ ومحقق فعلى العام السابق ٢٠٢٠/٢٠١٩ كمية ٥٣٨٣٣٨ طن وفعلى الفترة من ٢٠٢٠/٧/١ حتى ٢٠٢٠/١٢/٣١ (ستة شهور) كمية ٢٢٠٥٦٢ طن موزعة كالتالى :

الصف	الوحدة	فعلى ٢٠٢٠/٢٠١٩	فعلى الفترة من ٧/١ حتى ٢٠٢٠/١٢/٣١	خطة ٢٠٢١/٢٠٢٠	هدف ٢٠٢٢/٢٠٢١	هدف ٢٠٢٢/٢٠٢١ الى	
						فعلى ٢٠٢٠/٢٠١٩	خطة ٢٠٢١/٢٠٢٠
قمح لانتاج الدقيق الحر ٧٢٪	طن	٧٥١٩٥	٢٩٢١٨	٧٠٤٠٠	٦٠١٨٠	٪٨٠	٪٨٥
قمح لانتاج الدقيق الحر ٧٦٪	طن	١٤٠	٦٤	٢٢٠٠	٠	-	-
قمح لانتاج الدقيق الحر ٨٢٪	طن	٠	٠	٠	٠	-	-
قمح لانتاج دقيق ٨٢٪ نمويى	طن	٤٦٣٠٠٣	١٩١٢٨٠	٤٦٠٠٠٠	٣٨٠٢٨٠	٪٨٢	٪٨٣
الاجمالي		٥٣٨٣٣٨	٢٢٠٥٦٢	٥٣٢٦٠٠	٤٤٠٤٦٠	٪٨٢	٪٨٣

## ثانياً : نشاط المكرونة

تبلغ كمية الدقيق المستهدف تصنيعها مكرونة ٣٧٤٥ طن مقابل ٧٨٠٠ طن بموازنة ٢٠٢١/٢٠٢٠ ومحقق فعلى عام ٢٠٢٠/٢٠١٩ كمية ٤٦٤٤ طن وفعلى الفترة من ٢٠٢٠/٧/١ حتى ٢٠٢٠/١٢/٣١ (٦ شهور) كمية ٢٧٧ طن وبياناتها كالتالى :-

الصف	الوحدة	فعلى ٢٠٢٠/٢٠١٩	فعلى الفترة من ٧/١ حتى ٢٠٢٠/١٢/٣١	خطة ٢٠٢١/٢٠٢٠	هدف ٢٠٢٢/٢٠٢١	هدف ٢٠٢٢/٢٠٢١ الى	
						فعلى ٢٠٢٠/٢٠١٩	خطة ٢٠٢١/٢٠٢٠
دقيق لانتاج مكرونة مغلقة	طن	٤٢٢٣	٢٧٧	٦٩٠٧	٣٣٠٠	٪٧٨	٪٤٨
دقيق لانتاج مكرونة سائبة	طن	٤٢١	٠	٨٩٣	٤٤٥	٪١٠٦	٪٥٠
الاجمالي		٤٦٤٤	٢٧٧	٧٨٠٠	٣٧٤٥	٪٨١	٪٤٨

### ثالثا : نشاط الخبز

تبلغ كميات الدقيق المستهدف أنتاجها ٧٣٠ جوال زنة ١٠٠ ك مقابل ١٢٠٠ جوال زنة ١٠٠ ك بموازنة عام ٢٠٢١/٢٠٢٠ ومحقق فعلى العام السابق ٢٠١٩/ ٢٠٢٠ كمية ٦٧١ جوال زنة ١٠٠ ك وفعلى الفترة من ٢٠٢٠/٧/١ حتى ٢٠٢٠/١٢/٣١ كمية ٣٦٤ جوال زنة ١٠٠ ك موزعة كالتالى :

الصف	جوال	فعلى ٢٠٢٠/٢٠١٩	فعلى الفترة من ٧/١ حتى ٢٠٢٠/١٢/٣١	خطة ٢٠٢١/٢٠٢٠	هدف ٢٠٢٢/٢٠٢١	نسبة ٢٠٢١/٢٠٢٠ الى	
						خطه ٢٠٢١/٢٠٢٠	فعلى ٢٠٢٠/٢٠١٩
الخبز البلدى	جوال ١٠٠ ك	.	.	.	.	-	-
المخبوزات	جوال ١٠٠ ك	٦٧١	٣٦٤	١٢٠٠	٧٣٠	%٦١	%١٠٩
الاجمالي		٦٧١	٣٦٤	١٢٠٠	٧٣٠	%٦١	%١٠٩

### رابعا : الايرادات المستهدفة :-

تبلغ الايرادات المستهدفة عام ٢٠٢٢/٢٠٢١ مبلغ ٥٩٣,٧٣٥ مليون جنييه مقابل هدف عام ٢٠٢٠/٢٠٢١ مبلغ ٦٨٣,٠٦٧ مليون جنييه والمحقق الفعلى عام ٢٠١٩/٢٠٢٠ مبلغ ٦٦٣,٥٩٢ مليون جنييه وفعلى الفترة من ٧/١ حتى ٢٠٢٠/١٢/٣١ مبلغ ٢٧٠,٥٩٩ مليون جنييه وذلك بعد تخفيض الايرادات بقيمة الدقيق ٧٢ % المحول لمصنع الكرونة ومجمع السلام للمخبوزات وموزعة كالتالى :-

(القيمة بالالف جنييه)

الصف	فعلى ٢٠٢٠/٢٠١٩	فعلى الفترة من ٧/١ حتى ٢٠٢٠/١٢/٣١	خطة ٢٠٢١/٢٠٢٠	هدف ٢٠٢٢/٢٠٢١	نسبة ٢٠٢١/٢٠٢٠ الى	
					خطه ٢٠٢١/٢٠٢٠	فعلى ٢٠٢٠/٢٠١٩
نشاط الطحن والتعبئة	٦٠٣٧٤٩	٢٦١٦٩٩	٦٠٢٢٦٣	٥٣٨٤٥٣	%٨٩	%٨٩
نشاط الكرونة	٣٢١٣٩	٤٣٨٨	٤٩٢٠٢	٢٦٦٤٩	%٥٤	%٨٣
مخبوزات	٢٨١٢	٨٥٠	٣٨٦٢	٢٥١٣	%٦٥	%٨٩
نشاط النقل الثقيل	١٢٩٤	٢٥٧٩	٤٧٨٤	٢٤٣٧	%٥١	%١٨٨
نشاط التخزين	٢٣٥٩٨	١٠٨٣	٢٢٩٥٦	٢٣٦٨٣	%١٠٣	%١٠٠
اجمالي الايراد	٦٦٣٥٩٢	٢٧٠٥٩٩	٦٨٣٠٦٧	٥٩٣٧٣٥	%٨٧	%٨٩

ونظرا لربحيه نشاط تعبئه الدقيق الورقي عبوه ١ ك وفي ضوء قيام الشركة بتجهيز مركز التعبئة (٢) ماكينه دقيق ورقي بطاقه انتاجيه نحو ٤٥ الف طن / سنه ونظرا لتزايد الكميات المباعه فقد استهدفت الشركة انتاج وبيع كميه ١٨١٥٠ طن / سنه

**خامسا : الفائض المستهدف العام المالي ٢٠٢٢/٢٠٢١ :-**

استهدفت الموازنة عام ٢٠٢٢/٢٠٢١ فائض قدره ٤,١٣٥ مليون جنيه مقابل هدف عام ٢٠٢١/٢٠٢٠ مبلغ ١٠,٢٧٧ مليون جنيه ومحقق فعلى عام ٢٠٢٠/٢٠١٩ فائض قدره ١٨,٥٦٨ مليون جنيه وفعلى الفترة من ٢٠٢٠/٧/١ حتى ٢٠٢٠/١٢/٣١ (٦ شهور) عجز قدره ١٠,٠٨٤ مليون جنيه وساهم فى تحقيق الفائض الأنشطة الآتية :

(القيمة بالالف جنية)

البيان	فعلى ٢٠٢٠/٢٠١٩	فعلى الفترة من ٧/١ حتى ٢٠٢٠/١٢/٣١	خطة ٢٠٢١/٢٠٢٠	هدف ٢٠٢٢/٢٠٢١	نسبة ٢٠٢٢/٢٠٢١ الى	
					فعلى ٢٠٢٠/٢٠١٩	خطة ٢٠٢١/٢٠٢٠
مطاحن	١١٤٥٧	(٦١٧٦)	١٩٤٥	(٥٠٢٨)	-	-
مكرونة	١١٧٩	(٧٤٨)	٧٥٣	١٣٤	-	-
مخابز	٥١	(٢٤٦)	١٣١	٩٠	-	-
حركة ونقل	٢٨٣	٥٦٠	١٠٣٠	٦٧٨	%٢٤٠	%٦٦
تخزين	٥٥٩٨	(٣٤٧٤)	٦٤١٨	٨٢٦١	%١٤٨	%١٢٩
اجمالى الفائض	١٨٥٦٨	(١٠٠٨٤)	١٠٢٧٧	٤١٣٥	%٢٢	%٤٠

**سادسا : المؤشرات الاقتصادية**

(القيمة بالالف جنية )

البيان	فعلى ٢٠٢٠/٢٠١٩	فعلى الفترة من ٧/١ حتى ٢٠٢٠/١٢/٣١	خطة ٢٠٢١/٢٠٢٠	هدف ٢٠٢٢/٢٠٢١	نسبة ٢٠٢٢/٢٠٢١ الى	
					فعلى ٢٠٢٠/٢٠١٩	خطة ٢٠٢١/٢٠٢٠
قيمة الانتاج بالسعر الجارى	٦٥٥٢٣٧	٢٦٥٢٢٥	٦٦٥٧٨٢	٥٧٤٤٣٥	%٨٨	%٨٦
الفائض القبل للتوزيع قبل الضريبة	١٨٥٦٨	(١٠٠٨٤)	١٠٢٧٧	٤١٣٥	%٢٢	%٤٠
الفائض القبل للتوزيع بعد الضريبة	١٧٤٢٩	(٩٨٧٧)	٧٣٦٢	٢٧٧٤	%١٦	%٣٨
اجمالى الاجور	١٨٤٩٧٠	٨٣٧٧١	٢٠٤٥٠٠	١٨٥٠٠٠	%١٠٠	%٩٠
عدد العاملين	٢٩١٩	٢٦٩٧	٢٩٥٠	٢٧٠٠	%٩٢	%٩٢
متوسط أجر العامل بالجنيه	٦٣٣٧	٣١٠٦	٦٩٣٢٢	٦٨٥٢	%١٠٨	%١٠
إنتاجية الجنيه اجر	٣,٥٢	٢,٩١	٣,٠٦	٣,٣٩	%٩٦	%١١١
عائد السهم ( بالجنيه )	٠,٦٠	-	٠,٣٠	٠,١٠	%١٧	%٣٣

**سابعاً : مشروعات الشركة الاستثمارية المستهدفة لعام ٢٠٢١/٢٠٢٠**

تستهدف الشركة مبلغ ٢٠ مليون جنيه لتنفيذ المشروعات الاستثمارية من فائض التمويل الذاتي مقابل ١٠ مليون جنيه بموازنة ٢٠٢٠ / ٢٠٢١ ومحقق العام الماضي ٢٠٢٠/٢٠١٩ مبلغ ٨,٧٥١ مليون جنيه وفعلي الفترة من ٢٠٢٠/٧/١ حتى ٢٠٢٠/١٢/٣١ مبلغ ٢,٩٧٣ مليون جنيه وذلك لاضافة عدد ثلاثة خلايا تخزينية بصوامع مسطرد بطاقة ١٥٠٠٠ طن قمح.

والمشروعات المستهدف تنفيذها هي :-

١- إستهدفت الشركة مبلغ ١٨ مليون جنيه باضافة عدد ثلاثة خلايا تخزينية بطاقة اجمالية ١٥٠٠٠ طن بواقع ٥٠٠٠ طن للخلية الواحدة.

٢- إستهدفت الشركة مبلغ ١ مليون جنيه لتجهيزات الإدارة العامة والوحدات الانتاجية .

٣- إستهدفت الشركة مبلغ ١ مليون جنيه لتحديث أجهزة النظافة وتطوير وتجهيز نقرة استقبال القمح واستكمال منظومة الحماية المدنيه بوحدات الشركة .

**ثامناً : الخطة التدريبية والتنمية البشرية :**

تستهدف الشركة خطة تدريبية للعاملين بالشركة تتمثل في دورات تدريبية في مراكز التدريب المتخصصة التي أثبتت جديتها والتزامها في تقديم المعلومات إضافة للدورات التدريبية والندوات التثقيفية داخل الشركة وذلك لتنمية مهارات العاملين واعداد الكوادر بالشركة .

**تاسعاً : توزيعات الفائض المقترحة :-**

(القيمة بالالف جنيه)

البيان	فعلي ٢٠٢٠/٢٠١٩	خطة ٢٠٢١/٢٠٢٠	هدف ٢٠٢٢/٢٠٢١	نسبة ٢٠٢١ / ٢٠٢٢ الى	
				فعلي ٢٠٢٠/٢٠١٩	خطة ٢٠٢١/٢٠٢٠
إحتياطي قانوني	٧٧٣	٣٤٦	١٣٨	%١٨	%٤٠
إحتياطي نظامي	-	-	-	-	-
إحتياطي رأسمالي	١١٠١	٤٥٠	-	-	-
حصة المساهمين	٥٣٥٠	٣٢١٠	١٠٧٠	%٢٠	%٣٣
حصة العاملين	٨٥٤٣	٢٨٢١	١٠٥٢	%١٢	%٣٧
حصة مجلس الادارة	٧١٠	٥٠٠	٥٠٠	%٧٠	%١٠٠
نشاط رياضي ٠,٥ %	٨٢	٣٥	١٤	%١٧	%٤٠
فائض مرحل	-	-	-	-	-
<b>الاجمالي</b>	<b>١٦٥٥٩</b>	<b>٧٣٦٢</b>	<b>٢٧٧٤</b>	<b>%١٧</b>	<b>%٣٨</b>

إستهدفت الشركة توزيع عائد للسهم بواقع ( ١٠, جنيه ) مقابل مستهدف عام ٢٠٢٠ / ٢٠٢١ ( ٣٠, جنيه) والموزع الفعلي عام ٢٠٢٠/٢٠١٩ ( ٦٠, جنيه ) .

ويسر المجلس فى ضوء ماتقدم طلب النظر فى :-

إعتماد الموازنة التقديرية للشركة للعام المالى ٢٠٢١ / ٢٠٢٢ م .

والمجلس يتقدم بخالص التقدير والعرفان إلى السادة المسئولين بجميع الأجهزة المعنية لمعاونتهم الصادقة للشركة ، والسادة العاملين بشركة مطاحن ومخابز شمال القاهرة واللجنتين النقابيتين على جهودهم وإخلاصهم فى ظل الظروف التى تمر بها البلاد والتى نرجو الله جميعا أن يحفظ مصرنا الحبيبة .

والسلام عليكم ورحمة الله وبركاته ،،،،

**رئيس مجلس الإدارة**

و العضو المنتدب



" دكتور / أحمد العيسوى "

تقرير مراقب الحسابات  
عن إختبار المعلومات المالية المستقبلية  
بالموازنة التقديرية لشركة مطاحن ومخابز  
شمال القاهرة للعام المالي ٢٠٢٢/٢٠٢١

إلى السادة / المساهمين:

قمنا باختبار المعلومات المالية المستقبلية بالموازنة التقديرية لشركة مطاحن ومخابز شمال القاهرة (ش.م.م.ت.م) الخاضعة لأحكام القانون رقم ٢٠٣ لسنة ١٩٩١ والمعدل بالقانون رقم ١٨٥ لسنة ٢٠٢٠ بشأن شركات قطاع الأعمال العام والمتمثلة في قائمتي المركز المالي والدخل عن العام المالي ٢٠٢٢/٢٠٢١ وكذا قائمتي التدفقات النقدية والتغير في حقوق الملكية وفقاً لمعيار المراجعة المصري رقم (٣٤٠٠) والخاص باختبار المعلومات المالية المستقبلية .

وهذه المعلومات المالية المستقبلية هي مسئولية إدارة الشركة بما في ذلك الإفتراضات الواردة بتقرير مجلس الإدارة وأسس إعداد الموازنة التقديرية والتي تم بناءً التقديرات عليها .

وقد تم إعداد هذه المعلومات بغرض إعداد الموازنة التقديرية للشركة للعام المالي المذكور ، بإستخدام مجموعة من الإفتراضات النظرية والتي تتضمن إفتراضات عن أحداث مستقبلية وعن تصرفات الإدارة وليس من الضروري أن تتحقق تلك الإفتراضات ، وعليه فإن هذه المعلومات قد لا تكون مناسبة للإستخدام في أغراض أخرى بخلاف الموضح بهاليه .

وتتحصر مسئوليتنا في إبداء الرأي على تلك المعلومات بناء على الإفتراضات التي بنيت عليها تقديرات الشركة والتي استهدفت تحقيق صافي ربح " بعد الضريبة " بنحو ٢,٧٧٤ مليون جنيه .

وبناءً على إختبارنا للأدلة المؤيدة للإفتراضات على الموازنة تبين لنا الملاحظات التالية :-

استهدفت الشركة فائض قبل خصم الضريبة بنحو ٤,١٣٥ مليون جنيه مقابل فعلى عن العام المالي ٢٠٢٠/٢٠١٩ بنحو ١٨,٥٦٨ مليون جنيه وخسارة فعلى عن النصف الأول من عام ٢٠٢١/٢٠٢٠ بنحو ١٠,٠٨٤ مليون جنيه وقد لوحظ بشأنه ما يلي :

■ انخفاض كمية الأقماع المستهدف طحنها والبالغة ٤٤٠,٥ ألف طن (أقماع ٧٢% ، ٨٢%) عن فعاليات العام المالي ٢٠٢٠/٢٠١٩ والبالغة ٥٣٨,٣ الف طن بنسبة انخفاض وصلت الى ١٨,٢% وبما لا يتناسب مع انخفاض الربح المستهدف بنحو ١٤,٥ مليون جنيه عن الربح



المحقق خلال العام المالي ٢٠١٩/٢٠٢٠ بنسبة ٧٨% دون إيداء أسباب ذلك التفاوت بالموازنة.

استهدفت الموازنة طحن كمية ٣٨٠ ألف طن قمح لإنتاج دقيق تمويني استخراج ٨٢% بفرق قدره ٤٢٢ ألف طن عن الطاقات المتاحة لمطاحن الشركة البالغة ٨٠٢ ألف طن بنسبة استغلال نحو ٤٧% الأمر الذي يشير إلى عدم الإستغلال الأمثل للطاقة المتاحة الأمر الذي قد يفقد الشركة نحو ٢٢٢ مليون جنيه قيمة عوائد تشغيل للغير وعمولة تسويق النخالة ومقابل الفوارغ ويتصل بذلك إنخفاض نسبة استغلال الطاقة المتاحة ببعض المطاحن بنسبة وصلت إلى ٢٢,٦% ويتضح ذلك من الجدول التالي :

اسم المطحن	الطاقة المتاحة	الطاقة المستهدفة	نسبة استغلال الطاقة %
الصفا	١٣٢٠٠٠	٧٦٨٢٤	٥٨
المطرية	٤٦٢٠٠	١٩٢٠٦	٤١,٥
الحبياك	٤٩٥٠٠	٢٨٨٠٩	٥٨
مسعد	٣٦٣٠٠	١٢٨٠٤	٣٥
الفاروق عمر	٥٢٨٠٠	١٩٢٠٦	٣٦
عامر	٣٩٦٠٠	٩٦٠٢	٢٤
المروة	١٣٢٠٠٠	٣٦١٧١	٢٧
الهدى	١٩٨٠٠٠	١١٦٨٣٧	٥٩
قنديل	٤٩٥٠٠	١١٢٠٤	٢٢,٦
فؤاد	٦٦٠٠٠	٤٩٦١٧	٧٥
الاجمالي	٨٠١٩٠٠	٣٨٠٢٨٠	٤٧

■ استهدفت الموازنة طحن كمية ٦٠١٨٠ طن قمح استخراج ٧٢% بنسبة ٣٦% من الطاقة القصوى البالغة ١٦٥٠٠٠ طن وبنسبة ٥٥% من الطاقة المتاحة البالغة ١٠٨٩٠٠ طن .

الأمر الذي أدى إلى ضياع إيرادات على الشركة تقدر بنحو ٢٢ مليون جنيه .

■ أظهرت الموازنة المعروضة وجود خسائر بنشاط الطحن بنحو ٥,٢٠٨ مليون جنيه ، مقابل نحو ٦,١٧٦ مليون جنيه خلال النصف الأول من العام المالي ٢٠٢٠/٢٠٢١ في حين حقق النشاط فائض خلال العام المالي منتهى في ٢٠٢٠/٦/٣٠ بنحو ١١,٤٥٧ مليون جنيه ولم تفصح الشركة عن خططها تجاه تلك الخسائر، وكذلك أسباب ومبررات الإنخفاض الكبير في الربح .

يتعين العمل على محاولة استغلال كامل الطاقة بمطاحن الشركة بما

يعود بالنفع على الشركة وزيادة الفائض والحد من خسائر الإنشطة .

— لم تستهدف الموازنة استخدام دقيق بلدى استخراج ٨٢% لانتاج الخبز البلدى بسبب توقف مخبز السلام منذ عدة سنوات لعدم تجديد الرخصة من المحافظة وعدم الإفصاح ببيانات الموازنة عن موقف المخبز من التشغيل .

يتعين بحث ما سبق مع إعادة النظر في التقديرات المدرجة بالموازنة وما

يترتب على ذلك من آثار.

— استهدفت الموازنة تصنيع كمية ٣٧٤٥ طن دقيق استخراج ٧٢% ( وبنسبة ٦٠% من الطاقة المتاحة البالغة ٦٢٤٠ طن ) وذلك لانتاج كمية ٣٦٣٢ طن مكرونة وقد بلغ الانتاج الفعلي للمصنع في ٢٠٢٠/٦/٣٠ كمية ٤٦٤٤ طن ، في حين بلغ الانتاج الفعلي خلال الفترة من ٢٠٢٠/٧/١ وحتى ٢٠٢٠/١٢/٣١ كمية ٢٧٧ طن فقط .

يتعين إعادة النظر في التقديرات المدرجة بالموازنة والإفادة .

— استهدفت الشركة تسويق كمية ٥٠ ألف طن بصوامع العاشر من رمضان المقامة علي ارض الشركة والممولة من المنحة الإماراتية للهيئة العامة للسلع التموينية بعموله تسويق مستهدفة نحو ٧,٢ مليون جنيه وقد بلغت عموله التسويق الفعلية الخاصة بها خلال العام المالي ٢٠٢٠/٢٠١٩ نحو ٦,٧٧٥ مليون جنيه لكمية ٤٦٨١٢ طن علي الرغم من عدم وجود اتفاق قانوني يبين نصيب كل من الشركة والشركة القابضة للصوامع والتخزين وقيام شركة مطاحن شمال القاهرة بإضافة العمولة لايراداتها ودون حصول الشركة القابضة علي اي عوائد ، هذا وقد صدرت

قرارات وتوصيات الجمعية العامة للشركة المصرية القابضة للصوامع والتخزين بتاريخ ٢٠٢٠/٤/٣١ بضم هذه الصومعة إلى الشركة القابضة بدلاً من شركة مطاحن ومخابز شمال القاهرة .

يتعين دراسة ما سبق وإعادة النظر في التقديرات سالف الإشارة إليها

— تم استهداف إجمالي الإيرادات بنحو ٥٩٣,٧ مليون جنيه عن العام المالي ٢٠٢٢/٢٠٢١ مقارنة بالمحقق خلال العام السابق ٢٠٢٠/٢٠١٩ والبالغ نحو ٦٦٣,٦ مليون جنيه بأنخفاض قدرة نحو ٧٠ مليون جنيه وبنسبة ١٠,٥ (%). في حين بلغ الفائض المستهدف بالموازنة مبلغ ٤,١٣٥ مليون جنيه مقابل نحو ١٨,٥٦٨ مليون جنيه خلال العام السابق ٢٠٢٠/٢٠١٩ بأنخفاض قدرة ١٤,٥ مليون جنيه وبنسبة بلغت نحو ٧٧,٧% دون أداء أسباب ذلك بالموازنة.

يتعين ضرورة الأفضاح عن أسباب تفاوت نسب انخفاض الإيرادات المستهدفة

مقارنة بالأرباح .

■ استهدفت الموازنة تحقيق ربح بنحو ١٣٤ الف جنيه من نشاط إنتاج الكرونة بينما حقق النشاط أرباح عن العام المالي ٢٠٢٠/٢٠١٩ بمبلغ نحو ١,١٧٩ مليون جنيه بأنخفاض قدرة ١,٠٤٥ مليون جنيه وبنسبة بلغت نحو ٨٨,٦%. بينما بلغت الإيرادات المدرجة بالموازنة نحو ٢٦,٦ مليون جنيه مقارنة بالمحقق خلال العام السابق ٢٠٢٠/٢٠١٩ والبالغ قيمتها ٣٢,١٣٩ مليون جنيه بأنخفاض قدرة نحو ٥,٥٣٩ مليون جنيه وبنسبة ١٧% وبما لا يتناسب مع المحقق الفعلي خلال الفترة من ٢٠٢٠/٧/١ حتى ٢٠٢٠/١٢/٣١ مقوم لعام البالغ نحو ٨,٦٧٦ مليون جنيه فقط .

■ ويتصل بما سبق توقف المصنع عن الإنتاج منذ تاريخ ٢٠٢٠/٩/٨ بقرار من هيئة سلامة الغذاء لوجود ملاحظات بالمصنع ولم يحدد تاريخ لعودة المصنع للعمل مرة أخرى حتى الآن ولم تضمن الموازنة المعروضة خطة الشركة لإعادة تشغيل المصنع .

يتعين ضرورة الأفضاح بالموازنة عن أسباب إدراج تقديرات تقل عن ماتم

تحقيقه فعلياً خلال الأعوام السابقة مع العمل على سرعة تشغيل المصنع لتحقيق

اهداف الموازنة.

— بلغت الإيرادات المستهدفة من نشاطي المخبوزات نحو ٢,٥١٣ مليون جنيه ، والنقل الثقيل بنحو ٢,٤٣٧ مليون جنيه تلاحظ بشأنه ما يلي :-

■ استهدفت الموازنة تحقيق ربح بنحو ٩٠ ألف جنيه من نشاط المخبوزات بينما حقق النشاط أرباح عن العام المالي ٢٠٢٠/٢٠١٩ نحو ٥١ ألف جنيه بزيادة قدرها نحو ٣٩ ألف جنيه ونسبة بلغت نحو ٧٦,٥%. بينما بلغت الإيرادات المدرجة بالموازنة ٢,٥١٣ مليون جنيه مقارنة بالمحقق خلال العام السابق ٢٠٢٠/٢٠١٩ والبالغ قيمتها ٢,٨١٢ مليون جنيه بأنخفاض بفارق قدرة نحو ٣٠٠ ألف جنيه بنسبة ١٠,٦% دون أبداء أسباب ذلك بالموازنة .

■ بلغ المحقق الفعلي حتى ٢٠٢٠/١٢/٣١ نحو ٨٥٠ ألف جنيه لنشاط المخبوزات .

■ بلغ المحقق الفعلي حتى ٢٠٢٠/١٢/٣١ للنقل الثقيل نحو ٢,٥٧٩ مليون جنيه .

يتعين بحث ما سبق مع إعادة النظر في التقديرات المدرجة بالموازنة

وما يترتب على ذلك من آثار.

— تم تقدير الخدمات المباعة بنحو ٤٦,٨٩ مليون جنيه وقد تلاحظ بشأنها ما يلي :

■ بلغت الكميات المستهدفة تسويقها من الأقسام المحلية بعام الموازنة كمية ٢٠٠ ألف طن مقابل كمية ١٥٦ ألف طن بالعام السابق بزيادة بلغت ٤٤ ألف طن بنسبة بلغت نحو ٢٨,٢% أدرجت عنها الشركة عمولة تسويق ٦,٣٣٦ مليون جنيه دون تضمين الموازنة المعروضة الخطة التفصيلية لاستهداف تلك الكمية .

يتعين موافقتنا بالخطة التفصيلية لاستهداف تلك الكميات مع مراعاة ما تم

استهدافه بالعام السابق.

■ تم تقدير عمولة بيع النخالة الخشنة بنحو ٢١,٩ مليون جنيه على أساس ٣٢٨ جنيه للطن عن كمية ٦٦,٦٢ ألف طن دون الأخذ في الاعتبار قيمة خصم الحافز الممنوح من الشركة لتصريفها والغير مدرج قيمته ضمن بنود الموازنة والبالغ فعليته عن السنة أشهر من ٢٠٢٠/٧/١ وحتى ٢٠٢٠/١٢/٣١ نحو ٩٠٧ ألف جنيه وكذا مبلغ نحو ٤,٦ مليون جنيه عن عام ٢٠٢٠/٢٠١٩ .

يتعين إعادة النظر و إدراج قيمة الحافز المتوقع منحة .

■ لم تقم الشركة بتخفيض الاستخدامات التقديرية الخاصة بأجولة النخالة الخشنة بكامل القيمة التي تحصل عليها من هيئة السلع والبالغة نحو ٤,٣٣ مليون جنيه (والتي تتمثل في ٦٥ جنيه للطن التي اعتادت الشركة على خصمها من الاستخدامات بدلا من ادراجها كخدمات مباعة ) حيث تم التخفيض بمبلغ ٣,٧ مليون جنيه فقط فضلا عن ادراج الفرق

بينهما والبالغ نحو ٥٧٠ ألف جنية كمصروفات بالخطأ بدلا من إدراجها كإيرادات ليصبح الفرق الواجب تصويبه مبلغ نحو ١,٢ مليون جنية.

يتعين بحث ما سبق مع إعادة النظر في التقديرات المدرجة بالموازنة وما يترتب على ذلك من آثار.

■ تم تضمين الخدمات المباعة مبلغ نحو ٢٣٠ ألف جنية قيمة ١٠% مصروفات إدارية خاصة بشركة الصوامع ( مقابل الأيراد المستحق للشركة عن أعمال نقل الأقماع والبالغ نحو ٢,٣٢٧ مليون جنية ) بدلا من تحميلها على حساب المصروفات .

■ تضمنت الخدمات المباعة قيمة أجولة النخالة الناعمة نحو ٧٠٠ ألف جنية تم خصمها من قيمة مبيعات النخالة الناعمة المقدرة بدلا من إدراجها ضمن مصروفات الشركة .

يتعين بحث ما سبق مع إعادة النظر في التقديرات المدرجة بالموازنة وما يترتب على ذلك من آثار .

— ساهمت الأنشطة العرضية (فوائد وإيجارات دائنة - إيرادات متنوعة - إيرادات استثمارات مالية من شركات شقيقة وأخرى) بنسبة كبيره في الفائض المستهدف والتي قدرت بنحو ١٩,٣ مليون جنية بنسبة ٤٦٦% من الفائض المستهدف قبل الضريبة البالغ نحو ٤,١٣٥ مليون جنية .

يتعين ضرورة تعظيم الفائض المستهدف تحقيقه من الأنشطة الرئيسية بما يتناسب مع الطاقة المتاحة و الإمكانيات الفنية والبشرية للشركة .

— لم تتضمن الموازنة كمية المخلفات المتوقعة وكذا متوسط أسعار تقييمها حيث تم إدراجها بمبلغ نحو ١٤,٣ مليون جنية ( في حدود تقديرات الأعوام السابقة بالرغم من انخفاض الكميات المستهدفة ) خاصة في ظل عدم وجود دورة مستندية لهذه المخلفات وعدم إثباتها ببيانات الإنتاج الأمر الذي لا يمكن معه الحكم على صحة التقدير.

يتعين وضع الدورة المستندية الواجبة و موافاتها بكمية تلك المخلفات وأسعار بيعها حتى تتمكن من الحكم على صحة تلك التقديرات .

— استهداف الموازنة أسعار بيع المنتجات تختلف كثيرا عن المتوسطات خلال السنة أشهر السابقة الأمر الذي يؤدي إلى عدم دقة التقديرات التي بنيت عليها الموازنة المعروضة وقد بلغ ما أمكن حصره من تلك الفروق مبلغ نحو ٢٦,٧٢ مليون جنية والجدول التالي يوضح ذلك :

القيمة بالآلاف جنيه	الفرق	المتوسط خلال النصف الأول من العام المالي ٢٠٢١/٢٠٢٠	سعر الموازنة	الكمية / طن	الصنف
٦١٥٥	٣١٠	٥٣٩٠	٥٧٠٠	١٩٨٥٥	دقيق ٧٢%
١٣٥٨١	٦٨٤	٦٠١٦	٦٧٠٠	١٩٨٥٦	دقيق ٧٢% اكيلو
٣٦١	٨٩٨	٥١٠٢	٦٠٠٠	٤٠٢	السميد
٣٤١٣	١٨٣	٣٣١٧	٣٥٠٠	١٨٦٥٥	نخالة خشنة
٢٩٠٢	٦٩١	٦٧٠٩	٧٤٠٠	٤٢٠٠	مكرونة مغلفة
٣٠٨	٧١٢	٦١١٣	٦٨٢٥	٤٣٢	مكرونة سائبة
٢٦٧٢٠					الإجمالي

يتعين مراعاة الالتزام بمتوسطات الأسعار المعلنة وقت إعداد الموازنات حتى يتم إعدادها بصورة سليمة.

— لم تستهدف الموازنة أية تقديرات لمشتريات بغرض البيع ومبيعات بضائع مشتراه وكذا مبيعات انتاج الورش بما يخالف المحقق الفعلي خلال عام ٢٠٢٠/٢٠١٩ والنصف الأول من العام المالي ٢٠٢١/٢٠٢٠ ويتضح ذلك مما يلي :

(القيمة / بالآلاف جنيه)

المحقق الفعلي خلال النصف الاول من العام المالي ٢٠٢١/٢٠٢٠	المحقق الفعلي خلال العام المالي ٢٠٢٠/٢٠١٩	بيان
٢١٠٣	٩٣٣٨	مشتريات بغرض البيع
٢٢٤٢	٩٦٧٢	مبيعات بضائع مشتراه
١٥١	١٧٩	مبيعات انتاج تام ورش

يتعين إعادة النظر في التقديرات المدرجة بالموازنة وما يترتب على ذلك من اثار .

— استهدفت الموازنة المعروضة ١٨٥ مليون جنيه أجور وبدلات لعدد ٢٧٠٠ عامل في حين بلغت خلال العام المالي السابق نحو ١٨٤,٩٦٩ مليون جنيه لعدد ٢٩١٩ عامل بنقص قدره ٢١٩ عامل وهو الأمر الذي أدى الى زيادة ظاهرية في إنتاجية العامل

لتبلغ ٧١,٨ ألف جنيه للعامل خلال العام المستهدف في حين كانت نحو ٦٨,٦٤٠ ألف جنيه خلال العام المالي السابق على الرغم من انخفاض العمالة فعلياً عن المستهدف بالموازنة .  
يتعين بحث ما سبق ، وإعادة النظر في التقديرات السابق ذكرها وتعظيم قيمة الإنتاج وتخفيض تكلفة عوامل الإنتاج .

– استهدفت الموازنة شراء مواد تعبئة وتغليف لزوم تعبئة منتجات الشركة من دقيق استخلاجات ( ٨٢% منظومة، و٧٢%) وجميع انواع النخالسة ( المطاحن ) بنحو ٢٦,٧ مليون جنيه على اساس الاسعار الفعلية في عام ٢٠٢٠/٢٠٢١ ودون الاخذ في الاعتبار اثر ارتفاع الاسعار خلال عام الموازنة ، والبالغ خلال العام المالي السابق نحو ٣٢ مليون جنيه ، وخلال السنة أشهر المنتهية في ٢٠٢٠/١٢/٣١ نحو ١٤ مليون جنيه .

يتعين إعادة النظر في تقديرات الموازنة في هذا الشأن .

▪ استهدفت الموازنة شراء اقماح لزوم انتاج دقيق حر لصالح الشركة استخلاجات (٧٢%) بكمية ٦٠,١٨ ألف طن ( ٢٤ قيراط ) بنحو ٢٧٣ مليون جنيه بسعر ٤٥٣٦ جنيه للطن في حين ان اخر متوسط للشراء (فبراير ٢٠٢١) بلغت ٤٢٨٥ جنيه للطن ( ٢٤ قيراط ) بزيادة قدرها ١٥ مليون جنيه .

يتعين إعادة النظر في قيمة الاقماح المستهدف شراءها بما يتفق والعمليات المحققة وما يترتب على ذلك من آثار على قائمة الدخل

– استهدفت الموازنة نحو ٢,٥٤٣ مليون جنيه لمصروف مشالات القمح (مصروفات مشتريات) في حين بلغت فعليات العام المالي ٢٠١٩/٢٠٢٠ نحو ٧,٢٣٢ مليون جنيه ، و النصف الأول من العام المالي ٢٠٢٠/٢٠٢١ نحو ٤,١٩٤ مليون جنيه .

– استهدفت الشركة نحو ٤,٤٠٠ مليون جنيه ضمن مصروفات الشركة (إيجار أصول ثابتة) تحت بند نقل بمعرفة سيارات الغير وقد بلغ المنصرف الفعلي لنقل الاقماح بمعرفة الغير عن العام المالي ٢٠١٩/٢٠٢٠ نحو ١٢,١ مليون جنيه ، و النصف الأول من العام المالي ٢٠٢٠/٢٠٢١ نحو ٣,٩٣١ مليون جنيه .

يتعين دراسة ما سبق وإعادة النظر في التقديرات سالف الإشارة إليها مع ضرورة العمل على استهداف مبالغ لتطوير أسطول النقل بالشركة ترشيحاً للأفاق .

— استهدفت الموازنة مصروف قطع غيار ومهمات بنحو ٦,٩٢٧ مليون جنيه حين بلغ المنصرف الفعلى خلال العام المالى ٢٠٢٠/٢٠١٩ نحو ٩,٦٤٢ مليون جنيه والنصف الأول من العام المالى ٢٠٢٠/٢٠٢١ نحو ٤,٥٨٨ مليون جنيه .

يتعين إعادة النظر في التقديرات سالفه الذكر .

— استهدفت الموازنة مصروفات خدمية أخرى بنحو ٨,١١٨ مليون جنيه فى حين بلغ المنصرف الفعلى حتى ٢٠٢٠/١٢/٣١ نحو ٢,٣٠٥ مليون جنيه ، وم ضرائب عقارية بنحو ٧٦٧ ألف جنيه فى حين بلغ المنصرف حتى ٢٠٢٠/١٢/٣١ نحو ٦٠٠ ألف جنيه .

يتعين دراسة ما سبق وإعادة النظر في التقديرات سالف الذكر .

— ظهر رصيد المخصصات بقائمة المركز المالى ضمن الموازنة التقديرية للعام المالى ٢٠٢٢/٢٠٢١ بنحو ١٥ مليون جنيه (رصيد ٢٠٢٠/١٢/٣١) ولم تتضمن الموازنة أية دراسة للمخصصات سواء المكونة أو التى أنتفى الغرض منها وذلك فى ضوء الدراسات القانونية للقضايا وفى ضوء الخلافات الضريبية مع مصلحة الضرائب .

يتعين ضرورة إستهداف تدعيم المخصصات وأثر ذلك على الحسابات

#### المختصة.

— عدم إعداد قائمة التدفقات النقدية المستهدفة وفقاً لمتطلبات معايير المحاسبة المصرية معيار رقم (٤) بشأن قوائم التدفق النقدى من حيث ،

■ عدم إدراج اية قيمة للأرباح الموزعة فى حين اظهر مشروع توزيع الأرباح للعام المالى ٢٠٢٠/٢٠٢١ قيمتها بنحو ٦,٠٣١ مليون جنيه

■ ادراج قيمة المتحصلات من الاستثمارات بمبلغ ٦٠٠ ألف جنيه فى حين بلغت قيمتها بقائمة الدخل ٩٠٠ ألف جنيه .

■ عدم إدراج أية مبالغ للحصول على تسهيلات ائتمانية بالرغم من إدراج مبلغ نحو ١,٣٥ مليون جنيه قيمة الفوائد المدينة بقائمة الدخل .

■ لم تتضمن القائمة التدفق النقدى لبعض البنود مثل (الفوائد الدائنة بمبلغ ٤٩١ ألف جنيه فوائد مدينة بمبلغ ١,٣٥ مليون جنيه وضرائب الدخل المسددة) .



▪ إدراج نحو ٣,٩٤٥ مليون جنية كمتعم حسابي ضمن أنشطة التشغيل للوصول إلى رصيد النقدية اخر المدة المستهدفة والمقدر بنحو ٤ مليون جنية . مما أفقد تلك القائمة الغرض الرئيسي من أعدادها .

ويتصل بما سبق عدم مراعاة تطبيق ما تقضى به تعديلات ٢٠١٦ معايير المحاسبة المصرية الصادرة بقرار رئيس الجهاز المركزي للمحاسبات رقم ٦٠٩ لسنة ٢٠١٦ .

يتعين ضرورة الالتزام بأتباع ما تنص عليه معايير المحاسبة المصرية بشأن ما سبق .

— استهدفت الموازنة الإستثمارية لعام ٢٠٢٢/٢٠٢١ نحو ٢٠ مليون جنية مقابل ١٠ مليون جنية بموازنة ٢٠٢٠/٢٠٢١ وبلغ ما تم تنفيذه منها خلال الفترة من ٢٠٢٠/٧/١ حتى ٢٠٢٠/١٢/٣١ مبلغ ٢,٩٧٣ مليون جنية بنسبة ٣٠% ، إضافة الى انه قد بلغ المنفذ الفعلى لموازنة ٢٠٢٠/٢٠١٩ نحو ٨,٧ مليون جنية من المعتمد والبالغ ١٧,٥ مليون جنية بنسبة نحو ٥٠% فقط ، وقد تلاحظ تدني تنفيذ بعض البنود وعدم تنفيذ بنود أخرى وكذا عدم ادراج اعتمادات للبعض الاخر الامر الذى يشير إلى عدم الدقة عند تقدير قيمة الإستثمارات والالتزام بتنفيذها ويتضح ذلك من الجدول التالى :

#### القيمة بالآلاف جنية

بيسان	المستهدف بالموازنة عام ٢٠٢١/٢٠٢٠	المنفذ خلال النصف الاول من عام ٢٠٢١/٢٠٢٠	نسبة التنفيذ %
تأهيل مطحن الحباك	٣٠٠٠	٠	٠
تأهيل الصوامع	٣٠٠٠	٨٤١	٢٨
الإدارة العامة	٢٠٠	٩١	٤٥,٥
تطوير سيارات	٢٠٠	٠	٠
استثمار عقارى	١٥٠٠	١٥٢	١٠
كاميرات مراقبة	٠	٣٠	

— لم تفصح الموازنة المعروضة عن الجدول الزمني لبدء ونهاية كافة المشاريع الاستثمارية المدرجة بخطة الشركة .

يتعين إعادة تقدير بنود الموازنة الاستثمارية في ضوء خطط الشركة المستقبلية والبرنامج الزمني لتنفيذها.

— استهدفت الموازنة الاستثمارية صرف مبلغ ١٨ مليون جنيه لإضافة عدد ٣ خلايا تخزينية بصومعة مسطرد بطاقة ١٥ ألف طن تخزيني إضافي نون اعداد دراسة جدوى تلك الاستثمارات وذلك على الرغم من توافر طاقة تخزينه لدى الشركة والبالغة ٢٠٩ ألف طن بالصوامع والبنابر وقد بلغ رصيد الأقماع بها في ٢٠٢٠/١٢/٣١ كمية حوالى ٨٧ ألف طن بنسبة استغلال حوالى ٤٢ % فقط من الطاقة التخزينية المتاحة .

■ لم يتم أراج أية مبالغ لإعادة تأهيل خطوط الإنتاج بمصنع المكرونة على الرغم من توقف المطحن بالكامل بقرار من هيئة سلامة الغذاء في ٢٠٢٠/٩/٦ لاستيفاء ملاحظتها على خطوط الإنتاج بالمصنع ، حيث أنه لا يوجد سوى خط وحيد بإمكانه العمل مباشرة وثلاثة خطوط بحاجة الى التطوير والصيانة وإعادة تأهيل للتشغيل رغم إستهداف الشركة لإيرادات من نشاط المكرونة بمبلغ ٢٦,٦ مليون جنيه وفائض مستهدف بنحو ١٣٤ ألف جنيه ، إضافة الى صرف نحو ٤١٥ الف جنيه لأعمال تأهيل المصنع خلال الفترة من ٢٠٢٠/٧/١ حتى ٢٠٢٠/١٢/٣١ ، إضافة الى عدم تأثير الموازنة بالتنتائج المترتبة على صدور قرار جمعية العامة الغير عادية في ٢٠٢٠/١١/٢٢ ببيع عدد ٣ خطوط بمصنع المكرونة .

■ لم تستهدف الموازنة أى مبالغ لتطوير وسائل النقل بالشركة حيث بلغ ما تم صرفها لتطويرها خلال السنة أشهر حتى ٢٠٢٠/١٢/٣١ نحو ١٦٣ ألف جنيه ، كما لم تستهدف الموازنة أية مبالغ لنشاط الاستثمار العقاري .

يتعين دراسة ما تقدم وموافاتنا بخطة الشركة المستقبلية لهذه الأنشطة .

— استهدفت الموازنة الاستثمارية نحو ١ مليون جنيه تخصص مشروعات المحافظة على البيئة وأستكمال منظومة الحماية المنبية على الرغم من سابق إدراج نحو ٥٠٠ ألف جنيه بموازنة العام السابق وتنفيذ ما قيمته نحو ١٠ آلاف جنيه بنسبة ٢% خلال النصف الأول من العام المالي ٢٠٢٠/٢٠٢١ .

يتعين دراسة أسباب ما تقدم مع إتخاذ ما يلزم من إجراءات لتنفيذ تلك

الاستثمارات .

- وجود بعض الأخطاء شابت تصوير القوائم المالية لسنة الموازنة كانت كالتالي :

- تم اظهار الاحتياطات بقائمة المركز المالي بنحو ٨٦,٩ مليون جنيه بالخطأ وصحتها ٨٦,٥٠٧ مليون جنيه حيث بلغ رصيد الاحتياطات في ٢٠٢٠/١٢/٣١ مبلغ نحو ٨٥,٧١١ مليون جنيه كما بلغ الواجب تحويله للاحتياطي مبلغ ٧٩٦ الف جنيه طبقاً لقائمة التوزيعات التقديرية في ٢٠٢١/٦/٣٠. فضلاً عن عدم مراعاة إضافة نحو ١,٢ مليون جنيه قيمة الأرباح الرأسمالية المحققة خلال يناير ٢٠٢١.
  - ظهر ح/ الإلتزامات الضريبية المؤجلة بقائمة المركز المالي ضمن الموازنة التقديرية بنحو ١٧,٣٢٦ مليون جنيه بالخطأ حيث لم يراع عند احتسابه وجود إضافات اصول بنحو ٢٣,٤ مليون جنيه الأمر الذي أدى لحساب الإهلاك الضريبي والضريبة المؤجلة بالخطأ وكذا ضريبة الدخل.
  - ادراج قيمة الاصول الثابتة بالموازنة بمبلغ ١٧٩,٨٦ مليون جنيه بالخطأ وصحته نحو ١٨٥,٤ مليون جنيه بالإشارة إلى رصيده في ٢٠٢٠/١٢/٣١ بمبلغ ١٨٨,٩ مليون جنيه فضلاً عن عدم مراعاة أثر ذلك على حساب الإهلاك .
- بتعين اجراء التصويب اللازم ومراعاة تأثير الحسابات المختصة من اهلاك وضريبة مؤجلة وغيره .

- عدم التزام الشركة بتعليمات الشركة القابضة للصناعات الغذائية المبلغة للشركة بتاريخ ٢٠٢١/١/١٨ بشأن اعداد الموازنة للعام المالي ٢٠٢٢/٢٠٢١ حيث لم تتضمن الموازنة تفاصيل بشأن:-

- عدم تضمين الموازنة التقديرية اى خطط مستقبلية للتخلص من المخزون الراكد من قطع الغيار والبالغ قيمته في ٢٠٢٠/١٢/٣١ نحو ٣٨١ ألف جنيه .
- مدى الاستفادة من الأماكن غير المستغلة .
- تطوير المنتجات وتدعيم أجهزة التسويق وفتح أسواق جديدة .
- رفع نسب استغلال الطاقة المتاحة.
- إعداد دراسات جدوى اقتصادية ( فنية ، مالية ، تسويقية ) للمشروعات المقترحة تنفيذها .
- عدم وجود خطط تسويقية مستقبلية للعمل على تنشيط المبيعات وفتح أسواق جديدة خاصة في ظل انخفاض ربحية الشركة والتي وصلت لتحقيق خسائر في ٢٠٢٠/١٢/٣١ بنحو ١٠ مليون جنيه .

• لم تتضمن اية خطط لاستغلال أو التصرف الإقتصادي في الطاقات غير المستغلة من أصولها .

• لم تتضمن وضع بدائل لتحقيق إيرادات مثل نشاط الإستثمار العقاري خاصة في ظل خفض الإنتاج المستمر من قبل لجنة البرامج .

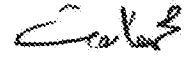
يتعين الالتزام بتلك التعليمات

وبناء على اختبارنا للأدلة والافتراضات ، وفيما عدا ما ورد بالفقرات السابقة لم يتم إلى علمنا ما يدعو للاعتقاد بأن هذه الافتراضات لا توفر أساساً معقولاً للتنبؤات ومن رأينا أيضاً أن المعلومات المستقبلية قد تم إعدادها بصورة ملائمة على أساس الافتراضات المستخدمة وقد تم عرضها بما يتفق ومعايير المحاسبة العصرية ومن المحتمل أن تختلف النتائج الفعلية عن التنبؤات حيث أنه غالباً ما لا تتحقق الأحداث المتوقعة كما هو مفترض وقد يكون الاختلاف جوهرياً .


تحريراً في ١١ / ٣ / ٢٠٢١

أحمد


مدير عام  
نائب مدير الإدارة

  
( محاسب / محمد فاروق عواد )

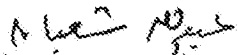
وكيل الوزارة  
نائب أول مدير الإدارة

  
( محاسب / سناء جاد الرب مصطفى )

مدير عام  
نائب مدير الإدارة


  
( محاسب / الحسين ندا فاروق )

وكيل الوزارة  
نائب أول مدير الإدارة

  
( محاسب / عبد الله شعبان عبد الله )

يعتمد ...

الوكيل الأول  
مدير الإدارة

  
( محاسب / هويدا حسن محمد عبد الصمد )

**الرد على تقرير مراقب الحسابات على الموازنة التقديرية للشركة**

**للعام المالي ٢٠٢٢/٢٠٢١**

ملاحظة الجهاز

(١)

استهدفت الشركة فائض قبل خصم الضريبة بنحو ٤,١٣٥ مليون جنيه مقابل فعلى عن العام المالي ٢٠٢٠/٢٠١٩ بنحو ١٨,٥٦٨ مليون جنيه وخسارة فعلية عن النصف الأول من عام ٢٠٢١/٢٠٢٠ نحو ١٠,٠٨٤ مليون جنيه وقد لوحظ بشأن ما يلي :-

- انخفاض كمية الاقماع المستهدف طحنها والبالغة ٤٤٠,٥٠٠ ألف طن ( اقماع ٧٢ % ، ٨٢ % ) عن فعاليات العام المالي ٢٠٢٠/٢٠١٩ والبالغة ٥٣٨,٣ الف طن بنسبة انخفاض وصلت الي ١٨,٢ % وبما لا يتناسب مع انخفاض الربح المستهدف بنحو ١٤,٥ مليون جنيه عن الربح المحقق خلال العام المالي ٢٠٢٠/٢٠١٩ بنسبة ٧٨ % دون ابداء اسباب ذلك التفاوت بالموازنة.

- استهدفت الموازنة طحن كمية ٣٨٠ ألف طن قمح لاننتاج دقيق تموينى استخراج ٨٢ % بفرق قدره ٤٢٢ ألف طن عن الطاقات المتاحة لمطاحن الشركة البالغة ٨٠٢ ألف طن بنسبة استغلال نحو ٤٧ % الامر الذى يشير الى عدم الأستغلال الأمثل للطاقة المتاحة الأمر الذى قد يفقد الشركة نحو ٢٢٢ مليون جنيه قيمة عوائد تشغيل للغير وعمولة تسويق النخالة ومقابل الفوارغ ويتصل بذلك انخفاض نسبة استغلال الطاقة المتاحة لبعض المطاحن بنسبة وصلت ٢٢,٦ % ويتضح ذلك من الجدول التالى :-

اسم المطحن	الطاقة المتاحة	الطاقة المستهدفة	نسبة استغلال الطاقة %
الصفاء	١٣٢٠٠٠	٧٦٨٢٤	٥٨
المطرية	٤٦٢٠٠	١٩٢٠٦	٤١,٥
الحيابك	٤٩٥٠٠	٢٨٨٠٩	٥٨
مسعد	٣٦٣٠٠	١٢٨٠٤	٣٥
الفاروق عمر	٥٢٨٠٠	١٩٢٠٦	٣٦
عامر	٣٩٦٠٠	٩٦٠٢	٢٤
المروة	١٣٢٠٠٠	٣٦١٧١	٢٧
الهدى	١٩٨٠٠٠	١١٦٨٣٧	٥٩
قنديل	٤٩٥٠٠	١١٢٠٤	٢٢,٦
فؤاد	٦٦٠٠٠	٤٩٦١٧	٧٥
الاجمالي	٨٠١٩٠٠	٣٨٠٢٨٠	٤٧

- كما استهدفت الموازنة طحن كمية ٦٠١٨٠ طن قمح استخراج ٧٢ % بنسبة ٣٦ % من الطاقة

القصى البالغة ١٦٥٠٠٠ طن وبنسبة ٥٥ % من الطاقة المتاحة البالغة ١٠٨٩٠٠ طن .

<p>الامر الذي ادى الي ضياع ايرادات علي الشركة تقدر بنحو ٢٢ مليون جنيه . وقد أظهرت الموازنة المعروضة وجود خسائر نشاط الطحن بنحو ٥,٢٠٨ مليون جنيه ، مقابل نحو ٦,١٧٦ مليون جنيه خلال النصف الأول من العام المالي ٢٠٢٠/٢٠٢١ في حين حقق النشاط فائض خلال العام المالي منتهي في ٢٠٢٠/٦/٣٠ بنحو ١١,٤٥٧ مليون جنيه ولم تفصح الشركة عن خطتها تجاه تلك الخسائر، وكذلك أسباب ومبررات الأنخفاض الكبير في الربح . <b>يتعين العمل على محاولة أستغلال كامل الطاقة بمطاحن الشركة بما يعود بالنفع على الشركة وزيادة الفائض والحد من خسائر الانشطة .</b></p>	
<p>رد الشركة يرجع تعويض الخسارة في الستة شهور الاولي من عام ٢٠٢٠/٢٠٢١ عن طريق موسم القمح المحلي الذي يتم تسويقه في النصف الثاني من العام المالي بكمية تصل الي ٢٠٠ الف طن محلي ويرجع انخفاض الفائض نتيجة لزيادة التكلفة وخاصة التكلفة الثابتة في ظل انخفاض الكميات المستهدفة . يرجع انخفاض استغلال كامل الطاقة بمطاحن الشركة الي الاتي: ١-انخفاض الربط التموييني المحدد من قبل الوزارة للدقيق ٨٢٪. ٢-انخفاض القمح المطحون ٧٢٪ لركود بالاسواق نتيجة لتفشي فيروس كورونا العام الثاني علي التوالي . ٣-التزام الشركة بسياسة البيع النقدي. وتعمل الشركة جاهدة علي فتح اسواق جديدة من خلال التعامل مع السلاسل التجارية الكبرى ومنح حوافز للعملاء والمسوقين عملا علي زيادة الانتاج والمبيعات ونسب الاستغلال الطاقات المتاحة.</p>	
<p>ملاحظة الجهاز (٢) لم تستهدف الموازنة استخدام دقيق بلدى استخراج ٨٢٪ لانتاج الخبز البلدى بسبب توقف مخبز السلام منذ عدة سنوات لعدم تجديد الرخصة من المحافظة وعدم الإفصاح ببيانات الموازنة عن موقف المخبز من التشغيل . <b>يتعين إعادة النظر في التقديرات المدرجة بالموازنة والإفادة عن موقف خط انتاج الخبز البلدى بمخبز السلام من التشغيل .</b></p>	
<p>رد الشركة تم الانتهاء مؤخرا من تجديد الرخصة ولكن نظرا لخسائر انتاج الخبز البلدى تم استهداف النواشف والمخبوزات بانواعها</p>	
<p>ملاحظة الجهاز (٣) إستهدفت الموازنة تصنيع كمية ٣٧٤٥ طن دقيق استخراج ٧٢٪ (وينسبة ٦٠٪ من الطاقة المتاحة والبالغة ٦٢٤٠ طن) وذلك لانتاج كمية ٣٦٣٢ طن مكرونة وقد بلغ الانتاج الفعلي للمصنع في ٢٠٢٠/٦/٣٠ كمية ٤٦٤٤ طن ، في حين بلغ الإنتاج الفعلي خلال الفترة من ٢٠٢٠/٧/١ وحتى ٢٠٢٠/١٢/٣١ كمية ٢٧٧ فقط <b>ويتعين إعادة النظر في التقديرات المدرجة بالموازنة والإفادة.</b></p>	
<p>رد الشركة الكمية المستهدفة والمدرجة بالموازنة تم تقديرها في ضوء إعادة تاهيل خطوط الانتاج بالمصنع خلال الفترة من ٢٠٢٠/٧/١ حتي ٢٠٢٠/١٢/٣١ وفي ضوء المنافسة الشديدة والركود بالاسواق لتفشي فيروس كورونا.</p>	

<p>ملاحظة الجهاز (٤)</p>	<p>استهدفت الشركة تسويق نحو ٥٠ ألف طن بصوامع العاشر من رمضان المقامه علي ارض الشركه والمموله من المنحه الامارتيه لهيئه العامه للسلع التموينييه بعموله تسويق مستهدفة نحو ٧,٢ مليون جنيه وقد بلغت عموله التسويق الفعلية الخاصه بها خلال العام المالي ٢٠٢٠/٢٠١٩ نحو ٦,٧٧٥ مليون جنيه لكميته ٤٦٨١٢ طن علي الرغم من عدم وجود اتفاق قانوني يبين نصيب كل من الشركه والشركه القابضه للصوامع والتخزين وقيام شركه مطاحن شمال القاهره باضافه العموله لايراداتها ودون حصول الشركه القابضة علي اي عوائد ، هذا وقد صدرت قرارات وتوصيات الجمعية العامة للشركة المصرية القابضة للصوامع والتخزين بتاريخ ٢٠٢٠/٤/٣١ بضم هذه الصومعة إلى الشركة القابضة بدلاً من شركة مطاحن ومخابز شمال القاهرة .</p> <p><b>يتعين دراسة ما سبق وإعادة النظر في التقديرات سالف الإشارة إليها</b></p>
<p>رد الشركة</p>	<p>ما زالت صوامع العاشر تحت ادارة و تشغيل الشركة لحين تعويض الشركة عن الارض المقام عليها الصوامع والمستهدف والمدرج بالموازنة في ضوء ما تحقق خلال السنوات السابقة</p>
<p>ملاحظة الجهاز (٥)</p>	<p>تم استهداف اجمالي الايرادات بنحو ٥٩٣,٧ مليون جنيه عن العام المالي ٢٠٢٢/٢٠٢١ مقارنة بالمحقق خلال العام السابق ٢٠٢٠/٢٠١٩ والبالغ قيمتها ٦٦٣,٦ مليون جنية بأنخفاض بفارق قدرة نحو ٧٠ مليون جنية وبنسبة ١٠,٥٪. في حين بلغ الفائض المستهدف بالموازنة مبلغ ٤,١٣٥ مليون بينما بلغ نحو ١٨,٥٦٨ مليون جنية خلال العام السابق ٢٠٢٠/٢٠١٩ بأنخفاض قدرة ١٤,٥ مليون جنية وبنسبة بلغت نحو ٧٧,٧٪ دون ابداء أسباب ذلك بالموازنة.</p> <p><b>يتعين ضرورة الأفضاح عن أسباب تفاوت نسب انخفاض الأيرادات المستهدفة مقارنة بالأرباح .</b></p>
<p>رد الشركة</p>	<p>انخفاض الكمية المستهدف طحنها من اقماع (٧٢٪، ٨٢٪) الامر الذي ادي الي انخفاض الايرادات المستهدفة كما ادي الي انخفاض الارباح بنسبة اكبر نتيجة زيادة التكاليف الثابتة لانتاج الطن والشركة تسعى جاهدة الي تعويض ذلك من خلال الانشطة الاخرى.</p>
<p>ملاحظة الجهاز (٦)</p>	<p>استهدفت الموازنة تحقيق ربح بنحو ١٣٤ الف جنيه من نشاط إنتاج المكرونه بينما حقق النشاط أرباح عن العام المالي ٢٠٢٠/٢٠١٩ بمبلغ نحو ١,١٧٩ مليون جنيه بأنخفاض قدرة ١,٠٤٥ مليون جنية وبنسبة بلغت نحو ٨٨,٦٪. بينما بلغت الايرادات المدرجة بالموازنة ٢٦,٦ مليون جنية مقارنة بالمحقق خلال العام السابق ٢٠٢٠/٢٠١٩ والبالغ قيمتها ٣٢,١٣٩ مليون جنية بأنخفاض قدره ٥,٥٣٩ مليون جنيه وبنسبة ١٧٪ وبما لايتناسب مع المحقق الفعلي خلال الفترة من ٢٠٢٠/٧/١ حتي ٢٠٢٠/١٢/٣١ مقاوم لعام البالغ نحة ٨,٦٧٦ مليون جنيه.</p> <p>ويتصل بما سبق توقف المصنع عن الانتاج من تاريخ ٢٠٢٠/٩/٨ بقرار من هيئة سلامة الغذاء لوجود ملاحظات بالمصنع ولم يحدد تاريخ بعودة المصنع للعمل مرة اخرى حتي الان ولم تضمن الموازنة المعروضة خطة الشركة لاعادة تشغيل المصنع</p> <p><b>يتعين ضرورة الأفضاح بالموازنة عن اسباب إدراج تقديرات تقل عن ماتم تحقيقه فعلياً خلال الأعوام السابقة مع العمل علي سرعة تشغيل المصنع لتحقيق اهداف الموازنة.</b></p>
<p>رد الشركة</p>	<p>يرجع انخفاض التقديرات المستهدفة من الايرادات والفائض الي انخفاض الكمية المستهدفة للانتاج بالموازنة ، علما بانه قد تم اعادة تشغيل المصنع بعد تلافي الملاحظات الواردة من هيئة سلامة الغذاء والجهات الرقابية الاخرى.</p>

<p>ملاحظة الجهاز (٧)</p>	<p>بلغت الإيرادات المستهدفة من نشاطي المخبوزات نحو ٢,٥١٣ مليون جنيه والنقل الثقيل نحو ٢,٤٣٧ مليون جنيه تلاحظ بشأنه ما يلي :</p> <p>استهدفت الموازنة تحقيق ربح بنحو ٩٠ الف جنيه من نشاط المخبوزات بينما حقق النشاط أرباح عن العام المالي ٢٠٢٠/٢٠١٩ بمبلغ نحو ٥١ الف جنيه بزيادة قدرها ٣٩ الف وبنسبة بلغت نحو ٧٦,٥٪. بينما بلغت الإيرادات المدرجة بالموازنة ٢,٥١٣ مليون جنيه مقارنة بالمحقق خلال العام السابق ٢٠٢٠/٢٠١٩ والبالغ قيمتها ٢,٨١٢ مليون جنيه بأنخفاض يفارق قدرة نحو ٣٠٠ ألف جنيه وبنسبة ١٠,٦٪. دون أبعاد أسباب ذلك بالموازنة.</p> <p>بلغ المحقق الفعلي حتى ٢٠٢٠/١٢/٣١ نحو ٨٥٠ الف جنيه لنشاط المخبوزات .</p> <p>بلغ المحقق الفعلي حتى ٢٠٢٠/١٢/٣١ للنقل الثقيل نحو ٢,٥٧٩ مليون جنيه.</p> <p><b>يتعين بحث ما سبق مع اعادة النظر في التقديرات المدرجة بالموازنة وما يترتب على ذلك من آثار .</b></p>
<p>رد الشركة</p>	<p>- يرجع ذلك نتيجة انخفاض التكاليف الثابتة من الاجور والتأمينات الخاصة بالعاملين بالمخبز نتيجة بلوغ سن المعاش ويرجع انخفاض الإيرادات المحققة لنشاط الخبز في النصف الاول لتحقيق معظم الايراد في النصف الثاني من العام المالي من خلال موسم الكعك العيد بانواعه</p> <p>- كما يرجع انخفاض الإيرادات المستهدفة لنشاط النقل الثقيل نتيجة انخفاض الكميات المنقولة تأثراً بانخفاض الكميات المطحونة.</p>
<p>ملاحظة الجهاز (٨)</p>	<p>تم تقدير الخدمات المباعة بنحو ٦,٨٩ مليون جنيه وقد تلاحظ بشأنها ما يلي :</p> <p>بلغت الكميات المستهدفة تسويقها من الأقماع المحلية بعام الموازنه كمية ٢٠٠ ألف طن مقابل كمية ١٥٦ ألف طن بالعام السابق بزيادة بلغت ٤٤ ألف طن بنسبة بلغت نحو ٢٨,٢ ٪. أدرجت عنها الشركة عمولة تسويق ٦,٣٣٦ مليون جنيه دون تضمين الموازنة المعروضة الخطة التفصيلية لأستهداف تلك الكمية.</p> <p><b>يتعين بموافاتنا بالخطة التفصيلية لاستهداف تلك الكميات مع مراعاة ما تم استهدافه من العام السابق.</b></p>
<p>رد الشركة</p>	<p>سيتم موافاة السيد مراقب الجهاز بالخطة التفصيلية بكميات الاقماع المستهدفة تسويقها المدرجة بالموازنة.</p>
<p>ملاحظة الجهاز (٩)</p>	<p>تم تقدير عمولة بيع النخالة الخشنة بنحو ٢١,٨ مليون جنيه على أساس ٣٢٨ جنيه للطن عن كمية ٦٦,٦٢ ألف طن دون الأخذ في الاعتبار قيمة خصم الحافز الممنوح من الشركة لتصريفها والغير مدرج قيمة ضمن بنود الموازنة والبالغ فعلياً عن الستة أشهر من ٢٠٢٠/٧/١ وحتى ٢٠٢٠/١٢/٣١ نحو ٠,٩٠٧ وكذا مبلغ نحو ٤,٦ مليون جنيه عن عام ٢٠٢٠/٢٠١٩ .</p> <p><b>يتعين اعادة النظر وادراج قيمة الحافز المتوقع منحه</b></p>
<p>رد الشركة</p>	<p>البيع يتم على اساس السعر المحدد من من وزاره التموين حيث ان الشركة لا تتحمل عموله الا في حاله وجود تكديس للنخاله.</p>



<p>ملاحظة الجهاز (١٠)</p>	<p>لم تقم الشركة بتخفيض الأستخدامات التقديرية الخاصة بأجولة النخالة الخشنة بكامل القيمة التي تحصل عليها من هيئة السلع والبالغة نحو ٤,٣٣ مليون جنية (والتي تتمثل في ٦٥ جنية للطن ) التي اعتادت الشركة علي خصمها من الاستخدمات بدل من ادراجها كخدمات مباعه حيث تم التخفيض بمبلغ ٣,٧ مليون جنية فقط فضلا عن ادراج الفرق بينهما والبالغ نحو ٥٧٠ الف جنية كمصروفات بالخطأ بدلا من إدراجها كإيرادات ليصبح الفرق الواجب تصويبه مبلغ نحو ١,٢ مليون جنية. <b>يتعين بحث ماسبق مع اعاده النظر في التقديرات المدرجة بالموازنة وما يترتب علي ذلك من اثار</b></p>
<p>رد الشركة</p>	<p>سيتم مراعاة ذلك مستفيلا</p>
<p>ملاحظة الجهاز (١١)</p>	<p>تم تضمين الخدمات المباعة مبلغ نحو ٢٣٠ ألف جنية قيمة ١٠٪ مصروفات إدارية خاصة بشركة الصوامع (مقابل الأيراد المستحق للشركة عن أعمال نقل الأقماع والبالغ نحو ٢,٣٢٧ مليون جنية ) بدل من تحميلها علي حساب المصروفات. تضمنت الخدمات المباعة قيمة اجولة النخالة الناعمة نحو ٧٠٠ الف جنية تم خصمها من قيمة مبيعات النخالة الناعمة المقدره بدلا من ادراجها ضمن مصروفات الشركة. <b>يتعين بحث ماسبق مع اعاده النظر في التقديرات المدرجة بالموازنة وما يترتب علي ذلك من اثار.</b></p>
<p>رد الشركة</p>	<p>سوف يتم مراعاة ذلك</p>
<p>ملاحظة الجهاز (١٢)</p>	<p>ساهمت الأنشطة العرضية (فوائد وإيجارات دائنة - إيرادات متنوعة - إيرادات استثمارات مالية من شركات شقيقة وأخرى) بنسبة كبيره في الفائض المستهدف والتي قدرت بنحو ١٩,٣ مليون جنية بنسبة ٦٦ ٪. من الفائض المستهدف قبل الضريبة البالغ نحو ٤,١٣٥ مليون جنية. <b>يتعين ضرورة تعظيم الفائض المستهدف تحقيقه من الأنشطة الرئيسية بما يتناسب مع الطاقة المتاحة و الإمكانيات الفنية والبشرية للشركة .</b></p>
<p>رد الشركة</p>	<p>تعمل الشركة جاهدة علي تعظيم الفائض من الانشطة الرئيسية بجانب اهتمامها بزيادة الايرادات من الانشطة العرضية الاخرى.</p>
<p>ملاحظة الجهاز (١٣)</p>	<p>لم تتضمن الموازنة كمية المخلفات المتوقعة وكذا متوسط أسعار تقييمها حيث تم إدراجها بمبلغ نحو ١٤,٣ مليون جنية (في حدود تقديرات الاعوام السابقة برغم من انخفاض الكميات المستهدفة) خاصة في ظل عدم وجود دورة مستندية لهذه المخلفات وعدم إثباتها ببيانات الإنتاج (الأمر الذي لا يمكن معه الحكم على صحة التقدير. <b>يتعين وضع الدورة المستندية الواجبة و موافاتنا بكمية تلك المخلفات وأسعار بيعها حتى نتمكن من الحكم على صحة تلك التقديرات .</b></p>
<p>رد الشركة</p>	<p>تم تقديرها في ضوء المحقق الفعلي العام السابق البالغ ١٥,٨ مليون جنية علما بان قيمة المخلفات تتأثر بنوعية المخلفات وليس الكمية فقط وسوف يتم العمل علي وضع الدورة المستندية اللازمة لذلك.</p>

ملاحظة الجهاز (١٤)	استهداف الموازنة أسعار بيع المنتجات تختلف كثيرا عن المتوسطات خلال السنة أشهر السابقة الأمر الذي يؤدي على عدم دقة التقديرات التي بنيت عليها الموازنة المعروضة وقد بلغ ما أمكن حصره من تلك																																																
<table border="1"> <thead> <tr> <th>القيمة</th> <th>الفرق</th> <th>المتوسط</th> <th>سعر الموازنة</th> <th>الكمية</th> <th>النصف</th> </tr> </thead> <tbody> <tr> <td>٦١٥٥</td> <td>٣١٠</td> <td>٥٣٩٠</td> <td>٥٧٠٠</td> <td>١٩٨٥٥</td> <td>دقيق ٧٢٪</td> </tr> <tr> <td>١٣٥٨١</td> <td>٦٨٤</td> <td>٦٠١٦</td> <td>٦٧٠٠</td> <td>١٩٨٥٦</td> <td>دقيق ٧٢٪ ١ كيلو</td> </tr> <tr> <td>٣٦١</td> <td>٨٩٨</td> <td>٥١٠٢</td> <td>٦٠٠٠</td> <td>٤٠٢</td> <td>السميد</td> </tr> <tr> <td>٣٤١٣</td> <td>١٨٣</td> <td>٣٣١٧</td> <td>٣٥٠٠</td> <td>١٨٦٥٥</td> <td>نخالة خشنة</td> </tr> <tr> <td>٢٩٠٢</td> <td>٦٩١</td> <td>٦٧٠٩</td> <td>٧٤٠٠</td> <td>٤٢٠٠</td> <td>مكرونة مغلقة</td> </tr> <tr> <td>٣٠٨</td> <td>٧١٢</td> <td>٦١١٣</td> <td>٦٨٢٥</td> <td>٤٣٢</td> <td>مكرونة سائبة</td> </tr> <tr> <td>٢٦٧٢٠</td> <td></td> <td></td> <td></td> <td></td> <td>الأجمالي</td> </tr> </tbody> </table>	القيمة	الفرق	المتوسط	سعر الموازنة	الكمية	النصف	٦١٥٥	٣١٠	٥٣٩٠	٥٧٠٠	١٩٨٥٥	دقيق ٧٢٪	١٣٥٨١	٦٨٤	٦٠١٦	٦٧٠٠	١٩٨٥٦	دقيق ٧٢٪ ١ كيلو	٣٦١	٨٩٨	٥١٠٢	٦٠٠٠	٤٠٢	السميد	٣٤١٣	١٨٣	٣٣١٧	٣٥٠٠	١٨٦٥٥	نخالة خشنة	٢٩٠٢	٦٩١	٦٧٠٩	٧٤٠٠	٤٢٠٠	مكرونة مغلقة	٣٠٨	٧١٢	٦١١٣	٦٨٢٥	٤٣٢	مكرونة سائبة	٢٦٧٢٠					الأجمالي	الفروق مبلغ نحو ٢٦,٧٢ مليون جنية. والجدول التالي يوضح ذلك : يتعين بمراعاة الالتزام بمتوسطات الاسعار المعلنة وقت اعداد الموازنات حتى يتم اعدادها صورة سلمية.
القيمة	الفرق	المتوسط	سعر الموازنة	الكمية	النصف																																												
٦١٥٥	٣١٠	٥٣٩٠	٥٧٠٠	١٩٨٥٥	دقيق ٧٢٪																																												
١٣٥٨١	٦٨٤	٦٠١٦	٦٧٠٠	١٩٨٥٦	دقيق ٧٢٪ ١ كيلو																																												
٣٦١	٨٩٨	٥١٠٢	٦٠٠٠	٤٠٢	السميد																																												
٣٤١٣	١٨٣	٣٣١٧	٣٥٠٠	١٨٦٥٥	نخالة خشنة																																												
٢٩٠٢	٦٩١	٦٧٠٩	٧٤٠٠	٤٢٠٠	مكرونة مغلقة																																												
٣٠٨	٧١٢	٦١١٣	٦٨٢٥	٤٣٢	مكرونة سائبة																																												
٢٦٧٢٠					الأجمالي																																												
رد الشركة	يرجع ذلك الي زيادة اسعار الخامات من القمح ودقيق ٧٢٪ الامر الذي استتبعه زيادة اسعار المنتجات المباعة حيث زاد سعر طن القمح ٧٢٪ حر من ٣٧٠٠ جنية الي ٤٩٥٠ جنية للطن وزاد سعر طن الدقيق ٧٢٪ من ٤٦٥٠ جنية حتى بلغ ٦٢٠٠ جنية والدقيق المعبأ ١ كجم بلغ سعر الطن ٧٥٠٠ جنية هكذا باقي المنتجات.																																																
ملاحظة الجهاز (١٥)	لم تستهدف الموازنة اي تقديرات لمشتريات بغرض البيع ومبيعات بضائع مشتراه وكذا مبيعات انتاج الورش بما يخالف المحقق الفعلي خلال عام ٢٠٢٠/٢٠١٩ والنصف الاول من العام المالي ٢٠٢٠/٢٠٢١ ويتضح ذلك مما يلي : (القيمة / جنية)																																																
<table border="1"> <thead> <tr> <th>بيان</th> <th>المحقق الفعلي خلال العام المالي ٢٠٢٠/٢٠١٩</th> <th>المحقق الفعلي خلال النصف الاول من العام المالي ٢٠٢٠/٢٠٢١</th> </tr> </thead> <tbody> <tr> <td>مشتريات بغرض البيع</td> <td>٩٣٣٨</td> <td>٢١٠٣</td> </tr> <tr> <td>مبيعات بضائع مشتراه</td> <td>٩٦٧٢</td> <td>٢٢٤٢</td> </tr> <tr> <td>مبيعات انتاج تام ورش</td> <td>١٧٩</td> <td>١٥١</td> </tr> </tbody> </table>	بيان	المحقق الفعلي خلال العام المالي ٢٠٢٠/٢٠١٩	المحقق الفعلي خلال النصف الاول من العام المالي ٢٠٢٠/٢٠٢١	مشتريات بغرض البيع	٩٣٣٨	٢١٠٣	مبيعات بضائع مشتراه	٩٦٧٢	٢٢٤٢	مبيعات انتاج تام ورش	١٧٩	١٥١	يتعين اعادة النظر في التقديرات المدرجة بالموازنة وما يترتب علي ذلك من اثار																																				
بيان	المحقق الفعلي خلال العام المالي ٢٠٢٠/٢٠١٩	المحقق الفعلي خلال النصف الاول من العام المالي ٢٠٢٠/٢٠٢١																																															
مشتريات بغرض البيع	٩٣٣٨	٢١٠٣																																															
مبيعات بضائع مشتراه	٩٦٧٢	٢٢٤٢																																															
مبيعات انتاج تام ورش	١٧٩	١٥١																																															
رد الشركة	سوف يتم مراعاة ذلك مستقبلا.																																																
ملاحظة الجهاز (١٦)	استهدفت الموازنة المعروضة ١٨٥ مليون جنية أجور وبدلات لعدد ٢٧٠٠ عامل في حين بلغت خلال العام المالي السابق نحو ١٨٤,٩٦٩ مليون جنية لعدد ٢٩١٩ عامل بنقص قدره ٢١٩ عامل وهو الامر الذي أدى الى زيادة ظاهرية في إنتاجية العامل لتبلغ ٧١,٨ ألف جنية للعامل خلال العام المستهدف في حين كانت نحو ٦٨,٦٤٠ ألف جنية خلال العام المالي السابق على الرغم من انخفاض العمالة فعليا عن المستهدف بالموازنة يتعين بحث ما سبق ، وإعادة النظر في التقديرات السابق ذكرها وتعظيم قيمة الانتاج وتخفيض تكلفة عوامل الانتاج.																																																

<p>يرجع ذلك الي الزيادة الحتمية السنوية في الاجور بواقع ١٠٪ وما يستتبعها من زيادة في الحوافز والبدلات المرتبطة بها.</p>	<p>رد الشركة</p>
<p>استهدفت الموازنة شراء مواد تعبئة وتغليف لزوم تعبئة منتجات الشركة من دقيق استخلاصات ( ٨٢٪ منظومة، و٧٢٪) وجميع انواع النخالة ( المطاحن ) بنحو ٢٦,٧ مليون جنيه على اساس الاسعار الفعلية في عام ٢٠٢١/٢٠٢٠ دون الاخذ في الاعتبار اثر ارتفاع الاسعار في خلال عام الموازنة ، والبالغ خلال العام المالي السابق نحو ٣٢ مليون جنيه ، وخلال الستة أشهر المنتهية في ٣١/١٢/٢٠٢٠ نحو ١٤ مليون جنيه</p> <p><b>يتعين إعادة النظر في تقديرات الموازنة في هذا الشأن .</b></p>	<p>ملاحظة الجهاز (١٧)</p>
<p>سوف يتم مراعاة ذلك مستقبلا.</p>	<p>رد الشركة</p>
<p>استهدفت الموازنة شراء اقماح لزوم انتاج دقيق حر لصالح الشركة استخلاصات (٧٢٪) بكمية ٦٠,١٨ ألف طن ( ٢٤ قيراط ) بنحو ٢٧٣ مليون جنيه بسعر ٥٣٦ جنيه للطن في حين ان اخر متوسط للشراء (فبراير ٢٠٢١ ) بلغت ٤٢٨٥ جنيه للطن ( ٢٤ قيراط ) بفرق قدره ١٥ مليون جنيه .</p> <p><b>يتعين إعادة النظر في قيمة الاقماح المستهدف شراءها بما يتفق والفعليات المحققة وما يترتب على ذلك من آثار على قائمة الدخل.</b></p>	<p>ملاحظة الجهاز (١٨)</p>
<p>حيث متوسط سعر القمح خلال العام الموازنة كاملا بسعر ٥٣٦ جنيه للطن علما بان اسعار القمح خلال شهر فبراير بلغت ٥١٠٠ جنيه للطن مختلف الدرجات والشركة تعاقدت علي شراء كميات بسعر ٤٩٥٠ جنيه للطن في شهر فبراير ٢٠٢١ .</p>	<p>رد الشركة</p>
<p>استهدفت الموازنة نحو ٢,٥٤٣ مليون جنيه لمصروف مشالات القمح (مصروفات مشتريات) في حين بلغت فعليات العام المالي ٢٠٢٠/٢٠١٩ نحو ٧,٢٣٢ مليون جنيه ، و النصف الأول من العام المالي ٢٠٢٠/٢٠٢١ نحو ٤,١٩٤ مليون جنيه .</p> <p>استهدفت الشركة نحو ٤,٤٠٠ مليون جنيه ضمن مصروفات الشركة (ايجار اصول ثابتة) تحت بند نقل بمعرفة سيارات الغير وقد بلغ المنصرف الفعلي لنقل الاقماح بمعرفة الغير عن العام المالي ٢٠٢٠/٢٠١٩ نحو ١٢,١ مليون جنيه ، و النصف الاول من العام المالي ٢٠٢٠/٢٠٢١ نحو ٣,٩٣١ مليون جنيه .</p> <p><b>يتعين دراسة ما سبق وإعادة النظر في التقديرات سالف الإشارة إليها مع ضرورة العمل على استهداف مبالغ لتطوير الأسطول ترشيديا للأنفاق.</b></p>	<p>ملاحظة الجهاز (١٩)</p>
<p>يرجع انخفاض مصروفات المشتريات المستهدفة الي انخفاض الكميات المستهدف طحنها اضافة الي اعتماد الشركة في نقل الاقماح علي اسطول النقل بالشركة الاقل تكلفة من سيارات الغير.</p> <p>كما يرجع انخفاض بند ايجار اصول ثابتة الي انخفاض كميات الدقيق المشحونة للشركات الشقيقة في ضوء انخفاض الربط التمويني لديها ايضاً اضافة الي الاعتماد علي سيارات الشركة للاستغلال الكامل لطاقة النقل المتاحة. للشركة.</p>	<p>رد الشركة</p>

ملاحظة الجهاز (٢٠)	استهدفت الموازنة مصروف قطع غيار ومهمات بنحو ٦,٩٢٧ مليون جنيه حين بلغ المنصرف الفعلى خلال العام المالى ٢٠٢٠/٢٠١٩ نحو ٩,٦٤٢ مليون جنيه والنصف الأول من العام المالى ٢٠٢١/٢٠٢٠ نحو ٤,٥٨٨ مليون جنيه . <b>يتعين اعادة النظر في التقديرات سائلة الذكر.</b>
رد الشركة	يرجع انخفاض مصروف قطع الغيار بالموازنة نتيجة انخفاض الطاقات المستهدفة الامر الذي يؤدي الي انخفاض اوقات التشغيل والذي يؤدي بدوره الي استخدام قطع غيار اقل.
ملاحظة الجهاز (٢١)	استهدفت الموازنة مصروفات خدمية أخرى بنحو ٨,١١٨ مليون جنيه فى حين بلغ المنصرف الفعلى حتى ٢٠٢٠/١٢/٣١ نحو ٢,٣٠٥ مليون جنيه ، وم ضرائب عقارية بنحو ٧٦٧ ألف جنيه فى حين بلغ المنصرف حتى ٢٠٢٠/١٢/٣١ نحو ٦٠٠ ألف جنيه. <b>يتعين دراسة ما سبق وإعادة النظر في التقديرات سالف الذكر .</b>
رد الشركة	حيث ان المصروفات الخدمية الاخرى المستهدفة بالموازنة في ضوء المحقق الفعلى ٢٠٢٠/٢٠١٩ . يرجع انخفاض الضرائب العقارية نتيجة الحصول علي احكام لصالح الشركة في الطعون المقدمة علي التقديرات السابقة للضرائب العقارية.
ملاحظة الجهاز (٢٢)	ظهر رصيد المخصصات بقائمة المركز المالى ضمن الموازنة التقديرية للعام المالى ٢٠٢٢/٢٠٢١ بنحو ١٥ مليون جنيه (رصيد ٢٠٢٠/١٢/٣١) ولم تتضمن الموازنة أية دراسة للمخصصات سواء المكونة أو التى أنتفى الغرض منها وذلك فى ضوء الدراسات القانونية للقضايا وفى ضوء الخلافات الضريبية مع مصلحة الضرائب . <b>يتعين ضرورة إستهداف تدعيم المخصصات وأثر ذلك على الحسابات المختصة.</b>
رد الشركة	جارى عمل دراسة للمخصصات وسوف يتم العرض علي مراقب الحسابات.
ملاحظة الجهاز (٢٣)	عدم إعداد قائمة التدفقات النقدية المستهدفة وفقا لمتطلبات معايير المحاسبة المصرية معيار رقم (٤) بشأن قوائم التدفق النقدى من حيث عدم إدراج اية قيمة للأرباح الموزعة فى حين اظهر مشروع توزيع الارباح قيمتها بنحو ٦,٠٣١ مليون جنية ادراج قيمة المتحصلات من الأستثمارات بمبلغ ٦٠٠ ألف جنية فى حين بلغت قيمتها بقائمة الدخل ٩٠٠ ألف جنية . عدم إدراج أية مبالغ للحصول على تسهيلات ائتمانية بالرغم من إدراج مبلغ نحو ١,٣٥ مليون جنية قيمة الفوائد المدينة بقائمة الدخل. لم تتضمن القائمة التدفق النقدى لبعض البنود مثل (الفوائد الدائنة بمبلغ ٤٩١ الف جنية فوائد مدينة بمبلغ ١,٣٥ مليون جنيه وضرائب الدخل المسددة ) إدراج نحو ٣,٩٤٥ مليون جنية كمتهم حسابى ضمن أنشطة التشغيل للوصول إلى رصيد النقدية اخر المدة المستهدفة والمقدر بنحو ٤ مليون جنية . مما أفقد تلك القائمة الغرض الرئيسى من أعدادها . يتصل بما سبق عدم مراعاة تطبيق ما تقتدي به من تعديلات ٢٠١٦ معايير المحاسبة المصرية الصادرة بقرار الجهاز المركزى للمحاسبات رقم ٦٠٩ لسنة ٢٠١٦ .

	<p><b>يتعين ضرورة الالتزام باتباع ما تنص عليه معايير المحاسبة المصرية بشأن ما سبق.</b></p> <p>سوف يتم مراعاة ذلك.</p>																												
<p>ردة الشركة</p> <p>ملاحظة الجهاز (٢٤)</p>	<p>استهدفت الموازنة الإستثمارية لعام ٢٠٢٢/٢٠٢١ نحو ٢٠ مليون جنيه مقابل ١٠ مليون جنيه بموازنة ٢٠٢٠ / ٢٠٢١ وبلغ ما تم تنفيذه منها خلال الفترة من ٢٠٢٠/٧/١ حتى ٢٠٢٠/١٢/٣١ مبلغ ٢,٩٧٣ مليون جنيه بنسبة ٣٠٪ ، إضافة الى انه قد بلغ المنفذ الفعلى لموازنة ٢٠٢٠/٢٠١٩ نحو ٨,٧ مليون جنيه من المعتمد والبالغ ١٧,٥ مليون جنيه بنسبة نحو ٥٠٪ فقط ، وقد تلاحظ تدني تنفيذ بعض البنود وعدم تنفيذ بنود أخرى وكذا عدم ادراج اعتمادات للبعض الاخر الامر الذي يشير إلى عدم الدقة عند تقدير قيمة الإستثمارات والالتزام بتنفيذها ويتضح ذلك من الجدول التالي :</p> <p>القيمة بالآلف جنيه</p> <table border="1" data-bbox="111 680 1224 1077"> <thead> <tr> <th>بيان</th> <th>المستهدف بالموازنة</th> <th>المنفذ خلال النصف الاول من عام ٢٠٢١/٢٠٢٠</th> <th>نسبة التنفيذ /</th> </tr> </thead> <tbody> <tr> <td>تأهيل مطحن الحباك</td> <td>٣٠٠٠</td> <td>٠</td> <td>٠</td> </tr> <tr> <td>تأهيل الصوامع</td> <td>٣٠٠٠</td> <td>٨٤١</td> <td>٢٨</td> </tr> <tr> <td>الادارة العامة</td> <td>٢٠٠</td> <td>٩١</td> <td>٤٥,٥</td> </tr> <tr> <td>تطوير سيارات</td> <td>٢٠٠</td> <td>٠</td> <td>٠</td> </tr> <tr> <td>استثمار عقارى</td> <td>١٥٠٠</td> <td>١٥٢</td> <td>١٠</td> </tr> <tr> <td>كاميرات مراقبة</td> <td>٠</td> <td>٣٠</td> <td></td> </tr> </tbody> </table> <p>لم تفصح الموازنة المعروضة عن الجدول الزمنى لبدء ونهاية كافة المشاريع الأستثمارية المدرجة بخطة الشركة.</p> <p><b>يتعين إعادة تقدير بنود الموازنة الإستثمارية في ضوء خطط الشركة المستقبلية والبرنامج الزمنى لتنفيذها.</b></p>	بيان	المستهدف بالموازنة	المنفذ خلال النصف الاول من عام ٢٠٢١/٢٠٢٠	نسبة التنفيذ /	تأهيل مطحن الحباك	٣٠٠٠	٠	٠	تأهيل الصوامع	٣٠٠٠	٨٤١	٢٨	الادارة العامة	٢٠٠	٩١	٤٥,٥	تطوير سيارات	٢٠٠	٠	٠	استثمار عقارى	١٥٠٠	١٥٢	١٠	كاميرات مراقبة	٠	٣٠	
بيان	المستهدف بالموازنة	المنفذ خلال النصف الاول من عام ٢٠٢١/٢٠٢٠	نسبة التنفيذ /																										
تأهيل مطحن الحباك	٣٠٠٠	٠	٠																										
تأهيل الصوامع	٣٠٠٠	٨٤١	٢٨																										
الادارة العامة	٢٠٠	٩١	٤٥,٥																										
تطوير سيارات	٢٠٠	٠	٠																										
استثمار عقارى	١٥٠٠	١٥٢	١٠																										
كاميرات مراقبة	٠	٣٠																											
<p>ردة الشركة</p>	<p>تم تقدير بنود الموازنة الاستثمارية في ضوء خطط الشركة المستقبلية وخاصة التوسع في نشاط التخزين طبقا لتوجهات الدولة والعائد المحقق.</p>																												
<p>ملاحظة الجهاز (٢٥)</p>	<p>استهدفت الموازنة الاستثمارية صرف مبلغ ١٨ مليون جنيه لاضافة عدد ٣ خلايا تخزينية بصومعة مسطرد بطاقة ١٥ ألف طن تخزينى إضافى دون دراسة جدوى تلك الاستثمارات ) وذلك على الرغم من توافر طاقة تخزينة لدى الشركة والبالغة ٢٠٩ ألف طن بالصوامع والبنادر وقد بلغ رصيد الأقمح بها في ٢٠٢٠/١٢/٣١ كمية حوالى ٨٧ ألف طن بنسبة استغلال حوالى ٤٢٪ فقط من الطاقة التخزينية المتاحة لم يتم ادراج أية مبالغ لإعادة تأهيل خطوط الإنتاج بمصنع الكرونة على الرغم من توقف المصنع بالكامل بقرار من هيئة سلامة الغذاء في ٢٠٢٠/٩/٦ لاستيفاء ملاحظتها على خطوط الانتاج بالمصنع ، حيث أنه لا يوجد سوى خط وحيد بإمكانه العمل مباشرة وثلاثة خطوط بحاجة الى التطوير والصيانة وإعادة تأهيل للتشغيل رغم إستهداف الشركة لإيرادات من نشاط الكرونة بمبلغ ٢٦,٦ مليون جنيه وفائض مستهدف بنحو ١٣٤ ألف جنيه ، إضافة الى صرف نحو ٤١٥ الف جنيه لأعمال تأهيل المصنع خلال الفترة من ٢٠٢٠/٧/١ حتى ٢٠٢٠/١٢/٣١ ، إضافة الى عدم تأثير</p>																												

<p>الموازنة بالنتائج المترتبة على صدور قرار جمعية العامة الغير عادية في ٢٢/١١/٢٠٢٠ ببيع عدد ٣ خطوط بمصنع الكرونة</p> <p>لم تستهدف الموازنة أى مبالغ لتطوير وسائل النقل بالشركة حيث بلغ ما تم صرفها لتطويرها خلال السنة أشهر حتى ٢٠٢٠/١٢/٣١ نحو ١٦٣ ألف جنيه كما لا تستهدف الموازنة ايه مبالغ لنشاط الاستثمار العقارى.</p> <p><b>يتعين دراسة ما تقدم وموافاتنا بخطة الشركة المستقبلية لهذه الأنشطة .</b></p>	
<p>يرجع استهداف ١٨ مليون جنيه لاضافة ٣ خلايا تخزينية بصوامع مسطرد حيث الصوامع تستغل طوال العام في موسم القمح المحلي وباقي العام في القمح المستورد عكس البنكر التي تستغل في القمح المحلي فقط وسوف يتم موافاة السيد مراقب الحسابات بالدراسه المطلوبه.</p> <p>يرجع ذلك لقيام الشركة بعملية الصيانة وباعمال التاهيل خلال الفترة من ٢٠٢٠/٧/١ حتى ٢٠٢٠/١٢/٣١ والانتهاء من تلافي ملاحظات هيئة سلامة الغذاء والبدء في التشغيل اعتبارا من مارس ٢٠٢١ اما بالنسبه للثلاث خطوط التي صدر قرار الجمعية العامة الغير العادية ببيعها فهي متوقفة عن الانتاج منذ سنوات طويلة وجاري اتخاذ اجراءات البيع .</p> <p>اما بنسبة لنشاط وسائل النقل فان الشركة تكتفي بالمتوافر لديها من اسطول النقل الحديث في ضوء انخفاض طاقات الطحن الحالية.</p> <p>اما بالنسبة لنشاط الاستثمار العقارى فهو مرجأ لحين وضوح الرؤية لقوانين الاسكان والتراخيص الجديدة وتركز الشركة في عمليات التاجير وحق الانتفاع للاصول الحالية علي وضعها الحالي .</p>	<p>رد الشركة</p>
<p>استهدفت الموازنة الاستثمارية نحو ١ مليون جنيه تخص مشروعات المحافظة على البيئة وأستكمال منظومة الحماية المدنية على الرغم من سابق إدراج نحو ٥٠٠ ألف جنيه بموازنة العام السابق وتنفيذ ما قيمته نحو ١٠ آلاف جنيه بنسبة ٢٪ خلال النصف الأول من العام المالى ٢٠٢٠/٢٠٢١ .</p> <p><b>يتعين دراسة أسباب ما تقدم مع إتخاذ ما يلزم من إجراءات لتنفيذ تلك الاستثمارات .</b></p>	<p>ملاحظة الجهاز (٢٦)</p>
<p>الشركة ملتزمة بمتطلبات منظومة الحماية المدنية والدفاع المدنية والحريق التي تتطلبها الجهات المختصة لتجديد التراخيص لوحدات الشركة وكذا عمليات المحافظة علي البيئة المحيطة من تركيب فلاتر لمنع الاتربة والتلوث البيئى.</p>	<p>رد الشركة</p>
<p>وجود بعض الاخطاء شابت تصوير القوائم المالية لسنة الموازنة كانت كالاتي:</p> <p>تم اظهار الاحتياطات بقائمة المركز المالى بنحو ٨٦,٩ مليون جنيه بالخطأ وصحتها ٨٦,٥٠٧ مليون جنية حيث بلغ رصيد الاحتياطات فى ٢٠٢٠/١٢/٣١ والبالغ ٨٥,٧١١ مليون جنيه كما بلغ الواجب تحويله للاحتياطي مبلغ ٧٩٦ الف جنية طبقا لقائمة التوزيعات التقديرية فى ٢٠٢١/٦/٣٠. فضلا عن عدم مراعات إضافة نحو ١,٢ مليون جنية قيمة الأرباح الرأسمالية المحققة خلال يناير ٢٠٢١.</p> <p>ظهر ح/ الالتزامات الضريبية المؤجلة بقائمة المركز المالى ضمن الموازنة التقديرية بنحو ١٧,٣٢٦ مليون جنيه بالخطأ جنية حيث لم يراعى عند احتسابه وجود إضافات اصول بنحو ٢٣,٤ مليون جنية الأمر الذى أدى لحساب الأهلاك الضريبى والضريبة المؤجلة بالخطأ وكذا ضريبة الدخل.</p>	<p>ملاحظة الجهاز (٢٧)</p>

<p>ادراج قيمة الاصول الثابتة بالموازنة بمبلغ ١٧٩,٨٦ مليون جنية بالخطأ وصححة نحو ١٨٥,٤ مليون جنية بالأشارة إلى رصيده في ٢٠٢٠/١٢/٣١ بمبلغ ١٨٨,٩ مليون جنية فضلا عن عدم مراعاة أثر ذلك على حساب الأهلاك.</p> <p><b>يتعين اجراء التصويب اللازم ومراعاة تأثير الحسابات المختصة من اهلاك وضريبة مؤجلة وغيره .</b></p>	
<p>سيتم مراعاة ذلك مستقبلا.</p>	<p>رد الشركة</p>
<p>ملاحظة الجهاز (٢٨)</p> <p>عدم التزام الشركة بتعليمات الشركة القابضة للصناعات الغذائية الملغة للشركة بتاريخ ٢٠٢١/١/١٨ بشأن اعداد الموازنة للعام المالي ٢٠٢٢/٢٠٢١ حيث لم تتضمن الموازنة تفاصيل بشأن :-</p> <p>١- عدم تضمين الموازنة التقديرية اي خطط مستقبلية للتخلص من المخزون الراكد من قطع الغيار والبالغ قيمته ٢٠٢٠/١٢/٣١ نحو ٣٨١ الف جنية .</p> <p>٢- مدى الاستفادة من الأماكن غير المستغلة .</p> <p>٣- تطوير المنتجات وتدعيم أجهزة التسويق وفتح أسواق جديدة .</p> <p>٤- رفع نسب استغلال الطاقة المتاحة.</p> <p>٥- إعداد دراسات جدوى اقتصادية ( فنية ، مالية ، تسويقية ) للمشروعات المقترحة تنفيذها .</p> <p>٦- عدم وجود خطط تسويقية مستقبلية للعمل على تنشيط المبيعات وفتح أسواق جديدة خاصة في ظل انخفاض ربحية الشركة والتي وصلت لتحقيق خسائر في ٢٠٢٠/١٢/٣١ بنحو ١٠ مليون جنية .</p> <p>٧- لم تتضمن اية خطط لاستغلال او التصرف الاقتصادي في الطاقات غير المستغلة من أصولها .</p> <p>٨- لم تتضمن وضع بدائل لتحقيق إيرادات مثل نشاط الاستثمار العقاري خاصة في ظل خفض الإنتاج المستمر من قبل لجنة البرامج .</p> <p><b>يتعين الالتزام بتلك التعليمات</b></p>	
<p>تم الالتزام بتعليمات الشركة القابضة وفقا للاتي :</p> <p>١- يتم التخلص من المخزون الراكد تدريجيا حتي لاتتحمل الشركة ايه خسائر وقد تقلص قيمة المخزون الراكد من ٦٢٤ الف جنية الي ٣٨١ الف جنية .</p> <p>٢- تم التعاقد و الاستفادة بجميع الاماكن غير المستغلة بالتأجير وحق الانتفاع.</p> <p>٣- التعامل مع مجموعة من السلاسل التجارية الكبرى وفتح منافذ بيع جديدة.</p> <p>٤- يتم عمل الدراسة لكل مشروع في حينه.</p>	<p>رد الشركة</p>

رئيس مجلس الإدارة  
والعضو المنتدب



” دكتور / احمد العيسوي “

## أهم الملاحظات على مشروع الموازنة التقديرية

### لشركة مطاحن ومخابز شمال القاهرة

عن العام المالي ٢٠٢٢/٢٠٢١

\*\*\*\*\*

١- استهدفت الشركة طحن كمية ( قمح ) بنحو ٤٤٠ ألف طن بموازنة عام ٢٠٢٢/٢٠٢١ ،  
وبانخفاض بنحو ٩٣ ألف طن بنسبة ١٧,٤% عن موازنة ٢٠٢١/٢٠٢٠ والبالغة نحو  
٥٣٣ ألف طن ، وبانخفاض بنحو ٩٨ ألف طن بالمقارنة بفعلي عام ٢٠٢٠/٢٠١٩  
والبالغ نحو ٥٣٨ ألف طن .

وهذا وقد بلغت الكميات الفعلية المطحونة خلال الفترة من ٢٠٢٠/٧/١ حتى  
٢٠٢٠/١٢/٣١ بنحو ٢٢١ ألف طن تمثل نسبة ٥٠,٢% من المستهدف لعام  
٢٠٢٢/٢٠٢١ .

٢- بلغت كمية الدقيق المستهدف تصنيعها مكرونة بالموازنة التقديرية لعام ٢٠٢٢/٢٠٢١  
نحو ٣٧٤٥ طن مقابل ٤٦٤٥ طن فعلي عام ٢٠٢٠/٢٠١٩ بانخفاض قدره  
٩٠٠ طن بنسبة ١٩,٤% ، وقد بلغت الكمية المنتجة من المكرونة خلال الفترة من  
٢٠٢٠/٧/١ حتى ٢٠٢٠/١٢/٣١ نحو ٢٧٧ طن بنسبة ٧,٤% من المستهدف.

٣- استهدفت الشركة كمية دقيق مصنعة مخبوزات بنحو ٧٣٠ جوال (زنة ١٠٠ كجم) بموازنة  
٢٠٢٢/٢٠٢١ ، وبزيادة قدرها ٥٩ جوال بنسبة ٨,٨% عن فعلي ٢٠٢٠/٢٠١٩ البالغ  
نحو ٦٧١ جوال، هذا وقد بلغت الكمية المصنعة خلال الفترة من ٢٠٢٠/٧/١ حتى  
٢٠٢٠/١٢/٣١ نحو ٣٦٤ جوال بنسبة ٤٩,٩% من المستهدف بموازنة  
٢٠٢٢/٢٠٢١ .

٤- لم تستهدف الشركة إنتاج أى كميات من الخبز البلدى بموازنتى ٢٠٢٢/٢٠٢١ ،  
٢٠٢١/٢٠٢٠ ، ولم يتم تصنيع أى كميات من الخبز البلدى خلال الفترة من ٢٠٢٠/٧/١  
حتى ٢٠٢٠/١٢/٣١ .



٥- استهدفت الشركة بموازنة عام ٢٠٢٢/٢٠٢١ الإيراد بنحو ٥٧٤,٤٣٥ مليون جنيه، مقابل محقق فعلي ٦٣٩,٣٧٩ مليون جنيه عام ٢٠٢٠/٢٠١٩ بإنخفاض قدره ٦٤,٩٤٤ مليون جنيه بنسبة ١٠,٢% .

٦- استهدفت الشركة بموازنة عام ٢٠٢٢/٢٠٢١ تكلفة الحصول على الإيراد بنحو ٤٩٢,٨٩١ مليون جنيه مقابل محقق فعلي بنحو ٥٤١,٧٢٦ مليون جنيه عام ٢٠٢٠/٢٠١٩ بإنخفاض قدره ٤٨,٨٣٥ مليون جنيه بنسبة ٩% .

٧- استهدفت الشركة بموازنة عام ٢٠٢٢/٢٠٢١ مجمل ربح قدره ٨١,٥٤٤ مليون جنيه مقابل محقق فعلي ٩٧,٦٥٤ مليون جنيه عام ٢٠٢٠/٢٠١٩ بإنخفاض قدره ١٦,١١٠ مليون جنيه بنسبة ١٦,٥%، في حين بلغ ٢١,٢٤٨ مليون جنيه خلال الفترة من ٢٠٢٠/٧/١ حتى ٢٠٢٠/١٢/٣١ .

٨- استهدفت الشركة بموازنة عام ٢٠٢٢/٢٠٢١ ربح السنة بنحو ٢,٧٧٤ مليون جنيه مقابل محقق فعلي بنحو ١٧,٤٢٩ مليون جنيه عام ٢٠٢٠/٢٠١٩ بإنخفاض قدره ١٤,٦٥٥ مليون جنيه بنسبة ٨٤,١%، في حين تلاحظ تحقيق الشركة خسارة للسنة خلال الفترة من ٢٠٢٠/٧/١ حتى ٢٠٢٠/١٢/٣١ بلغت نحو ٩,٨٧٧ مليون جنيه .

٩- استهدفت الشركة رأس مال عامل بموازنة ٢٠٢٢/٢٠٢١ نحو ٢٥,٠٥٠ مليون جنيه مقابل محقق فعلي بنحو ٣,٤٥٨ مليون جنيه في ٢٠٢٠/٦/٣٠ بزيادة بلغت ٢١,٥٩٢ مليون جنيه في حين بلغ رأس المال العامل قيمة سالبة بلغت ٩,٢٧٩ مليون جنيه خلال الفترة من ٢٠٢٠/٧/١ حتى ٢٠٢٠/١٢/٣١ .

١٠- بلغت الطاقة الإنتاجية المتاحة لإنتاج دقيق ( ٨٢% ) تمويني ٨٣٥ ألف طن ، بينما بلغت الكميات المستهدفة نحو ٣٨٠ ألف طن بنسبة استغلال بلغت ٤٥,٥% من إجمالي الطاقة المتاحة .

١١- بلغت الطاقة الإنتاجية المتاحة نحو ١٢٤٠ جوال (زنة ١٠٠ كجم) لإنتاج المخبوزات ، في حين بلغت الكميات المستهدفة تصنيعها نحو ٧٣٠ جوال (زنة ١٠٠ كجم) بنسبة استغلال ٥٨,٩% من إجمالي الطاقة المتاحة .

١٢- بلغت الطاقة الإنتاجية المتاحة لإنتاج المكرونة ٦٢٤٠ طن في حين بلغت الكميات المستهدفة تصنيعها نحو ٣٧٤٥ طن بنسبة ٦٠% من إجمالي الطاقات المتاحة.

الأمر الذى يتعين معه العمل على الاستغلال الأمثل للطاقة المتاحة لتحقيق أكبر عائد


ممکن .

١٣- استهدفت الشركة مبلغ ٢٠ مليون جنيه لتنفيذ المشروعات الاستثمارية بموازنة عام

٢٠٢٢/٢٠٢١ وذلك لمشروعات الإحلال والتجديد، ومشروعات المحافظة على البيئة .


حيث استهدفت الشركة مبلغ ١٨ مليون جنيه لإضافة عدد ثلاث خلايا تخزينية بطاقة إجمالية ١٥٠٠٠ طن، واستهدفت مبلغ مليون جنيه لتجهيزات الإدارة العامة والوحدات الإنتاجية، واستهدفت مبلغ مليون جنيه لمشروعات المحافظة على البيئة وذلك لتحديث أجهزة النظافة وتطوير وتجهيز نقرة استقبال القمح وإستكمال منظومة الحماية المدنية بالشركة ويوصى الجهاز بمراعاة الدقة عند تنفيذ المشروعات الاستثمارية وفقاً للمبالغ المعتمدة .

المدير العام



" المحاسب / أشرف إبراهيم محمد "

المدير العام




" المحاسبة / عزة فواد كامل "

وكيل الوزارة

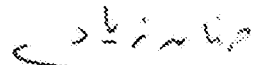
رئيس قطاع بقطاع التجارة الداخلية

والمطاحن والمضارب والتموين



" المحاسب / أدهم عبد المنعم محمد "

وكيل وزارة



" محاسبة/ حنان كمال الدين زيادة "

الشركة القابضة للصناعات الغذائية  
شركة مطاحن ومخابز شمال القاهرة  
قطاع الشؤون المالية

**الرد على تقرير مراقب الحسابات**  
**شعبة تقويم الأداء على مشروع الموازنة التقديرية للشركة**  
**للعام المالي ٢٠٢٢/٢٠٢١**

<p>استهدفت الشركة طحن كمية (قمح) بنحو ٤٤٠ الف طن بموازنة عام ٢٠٢٢/٢٠٢١ وبانخفاض بنحو ٩٣ الف طن بنسبة ١٧,٤٪ عن موازنة ٢٠٢٠/٢٠٢١ وبالغلة نحو ٥٣٣ الف جنيه وبانخفاض بنحو ٩٨ الف طن بالمقارنة بفعلي عام ٢٠١٩/٢٠٢٠ والبالغ نحو ٥٣٨ الف جنيه وهذا وقد بلغت الكميات الفعلية المطحونة خلال الفترة من ٢٠٢٠/٧/١ حتى ٢٠٢٠/١٢/٣١ بنحو ٢٢١ الف طن تمثل نسبة ٥٠,٠٢٪ من المستهدف لعام ٢٠٢٢/٢٠٢١</p>	<p>ملاحظة الجهاز (١)</p>
<p>يرجع ذلك الي انخفاض الربط التمويني وهذا خارج عن ارادة الشركة وفي حدود المحقق الفعلي خلال الفترة من ٢٠٢٠/٧/١ حتى ٢٠٢٠/١٢/٣١</p>	<p>رد الشركة</p>
<p>بلغت كمية الدقيق المستهدف تصنيعها مكرونة بالموازنة التقديرية لعام ٢٠٢٢/٢٠٢١ نحو ٣٧٤٥ طن مقابل ٤٦٤٥ طن فعلي عام ٢٠١٩/٢٠٢٠ بانخفاض قدره ٩٠٠ طن بنسبة ١٩,٤٪ وقد بلغت الكمية المنتجة من المكرونة خلال الفترة من ٢٠٢٠/٧/١ حتى ٢٠٢٠/١٢/٣١ نحو ٢٧٧ طن بنسبة ٧,٤٪ من المستهدف</p>	<p>ملاحظة الجهاز (٢)</p>
<p>نظرا ان المصنع متوقف خلال الفترة من ٢٠٢٠/٧/١ حتى ٢٠٢٠/١٢/٣١ للصيانة واعادة تاهيل الخطوط لتلافي ملاحظات الجهات الرقابية وتم الانتهاء منها وبدء التشغيل اول مارس ٢٠٢١ والكمية المستهدفة والمدرجة بالموازنة تم تقديرها في ضوء ذلك .</p>	<p>رد الشركة</p>
<p>استهدفت الشركة كمية دقيق مصنعة مخبوزات بنحو ٧٣٠ جوال (زنه ١٠٠ كجم ) بموازنة ٢٠٢٢/٢٠٢١ وبزيادة قدرها ٥٩ جوال بنسبة ٨,٨٪ عن فعلي ٢٠١٩/٢٠٢٠ والبالغ نحو ٦٧١ جوال هذا وقد بلغت الكمية المصنعة خلال الفترة من ٢٠٢٠/٧/١ حتى ٢٠٢٠/١٢/٣١ نحو ٣٦٤ جوال بنسبة ٤٩,٩٪ من المستهدف بموازنة ٢٠٢٢/٢٠٢١ .</p>	<p>ملاحظة الجهاز (٣)</p>
<p>الكمية المستهدفة في حدود المنفذ خلال الفترة من ٢٠٢٠/٧/١ حتى ٢٠٢٠/١٢/٣١ ومقوم حتي ٢٠٢١/٦/٣٠ مع مراعاة ان النصف الثاني من العام المالي ٢٠٢١ يتضمن موسم كعك العيد بانواعه .</p>	<p>رد الشركة</p>

ملاحظة الجهاز (٤)	لم تستهدف الشركة انتاج اي كميات من الخبز البلدي بموازنتي ٢٠٢٢/٢٠٢١ - ٢٠٢١/٢٠٢٠ ولم يتم تصنيع اي كميات من الخبز البلدي خلال الفترة من ٢٠٢٠/٧/١ حتى ٢٠٢٠/١٢/٣١.
رد الشركة	نظرا لان انتاج الخبز البلدي يحقق خسائر للشركة فقد تم استهداف انتاج النواشف والمخبوزات وكعك العيد بانواعه .
ملاحظة الجهاز (٥-٦-٧)	<p>- استهدفت الشركة بموازنة عام ٢٠٢٢/٢٠٢١ الايراد بنحو ٥٧٤,٤٣٥ مليون جنيه مقابل محقق فعلي ٦٣٩,٣٧٩ مليون جنيه عام ٢٠٢٠/٢٠١٩ وبانخفاض قدره ٦٤,٩٤٤ مليون جنيه بنسبة ١٠,٢٪.</p> <p>- استهدفت الشركة بموازنة عام ٢٠٢٢/٢٠٢١ تكلفة الحصول علي الايراد بنحو ٤٩٢,٨٩١ مليون جنيه مقابل محقق فعلي بنحو ٥٤١,٧٢٦ مليون جنيه عام ٢٠٢٠/٢٠١٩ بانخفاض قدره ٤٨,٨٣٥ مليون جنيه بنسبة ٩٪.</p> <p>- استهدفت الشركة بموازنة عام ٢٠٢٢/٢٠٢١ مجمل ربح قدره ٨١,٥٤٤ مليون جنيه مقابل محقق فعلي ٩٧,٦٥٤ مليون جنيه عام ٢٠٢٠/٢٠١٩ وبانخفاض قدره ١٦,١١٠ مليون جنيه بنسبة ١٦,٥٪ في حين بلغ ٢١,٢٤٨ مليون جنيه خلال الفترة من ٢٠٢٠/٧/١ حتى ٢٠٢٠/١٢/٣١.</p>
رد الشركة	يرجع ذلك الي انخفاض الكميات المستهدف انتاجها من الدقيق الفاخر الحرو والمكرونه والمخبوزات
ملاحظة الجهاز (٨)	استهدفت الشركة بموازنة عام ٢٠٢٢/٢٠٢١ ربح السنة بنحو ٢,٧٧٤ مليون جنيه مقابل محقق فعلي بنحو ١٧,٤٢٩ مليون جنيه عام ٢٠٢٠/٢٠١٩ بانخفاض قدره ١٤,٦٥٥ مليون جنيه بنسبة ٨٤,١٪ في حين تلاحظ تحقيق الشركة خسارة السنة خلال الفترة من ٢٠٢٠/٧/١ حتى ٢٠٢٠/١٢/٣١ بلغت نحو ٩,٨٧٧ مليون جنيه.
رد الشركة	يرجع ذلك الي انخفاض الكميات المستهدفة من الاقماح (٧٢٪، ٨٢٪) والدقيق والمكرونه والمخبوزات مع ملاحظة ان موسم تسويق القمح المحلي خلال النصف الثاني من العام المالي يحقق ايرادات كبيرة تغطي الخسارة المحققة خلال النصف الاول من العام ويحقق فائض اجمالي اسوه بالسنوات السابقة.
ملاحظة الجهاز (٩)	استهدفت الشركة رأس مال عام بموازنة ٢٠٢٢/٢٠٢١ نحو ٢٥,٠٥٠ مليون جنيه مقابل محقق علي بنحو ٣,٤٥٨ مليون جنيه في ٢٠٢٠/٦/٣٠ بزيادة بلغت ٢١,٥٩٢ مليون جنيه في حين بلغ رأس المال العامل قيمة سالبة بلغت ٩,٢٧٩ مليون جنيه خلال الفترة من ٢٠٢٠/٧/١ حتى ٢٠٢٠/١٢/٣١.
رد الشركة	يرجع ذلك لزيادة الاصول المتداولة عن الخصوم المتداولة.
ملاحظة الجهاز	بلغت الطاقة الانتاجية لانتاج دقيق (٨٢٪) تمويني ٨٣٥ الف طن بينما بلغت الكميات المستهدفة نحو

(١٠)	استغلال بلغت ٥,٥ ٪ من اجمالي الطاقة المتاحة . ٣٨٠ الف طن بنسبة
رد الشركة	يرجع ذلك لانخفاض الربط التمويني وتوسعي الشركة جاهدة لزيادة الطاقة المستغلة عن طريق الشحن للشركات الشقيقة ومحاولة زيادة الربط المخصص للشركة.
ملاحظة الجهاز (١١)	بلغت الطاقة الانتاجية المتاحة نحو ١٢٤٠ جوال (زنه ١٠٠ كجم) لانتاج المخبوزات في حين بلغت الكميات المستهدف تصنيغها نحو ٧٣٠ جوال (زنه ١٠٠ كجم) بنسبة استغلال ٥٨,٩ ٪ من اجمالي الطاقة المتاحة
رد الشركة	يرجع ذلك للمنافسة الشديدة من مخابز القطاع الخاص اضافة الي انتشار فيروس كورونا (كوفيد - ١٩) الذي اثر سلبيا علي طلب المنتج وخاصة كعك العيد بانواعه.
ملاحظة الجهاز (١٢)	بلغت الطاقة الانتاجية المتاحة لانتاج الكرونة ٦٢٤٠ طن في حين بلغت الكميات المستهدف تصنيغها نحو ٣٧٤٥ طن بنسبة ٦٠ ٪ من اجمالي الطاقات المتاحة الامر الذي يتعين معه العمل علي الاستغلال الامثل للطاقة المتاحة لتحقيق اكبر عائد ممكن .
رد الشركة	يرجع ذلك لتقادم خطوط الانتاج بالمصنع اضافة الي المنافسة الشديدة وتفشي وباء كورونا وتوسعي الشركة جاهدة الي تنشيط جهاز التسويق وفتح اسواق جديدة.
ملاحظة الجهاز (١٣)	استهدفت الشركة مبلغ ٢٠ مليون جنيه لتنفيذ المشروعات الاستثمارية بموازنة عام ٢٠٢٢/٢٠٢١ وذلك لمشروعات الاحلال والتجديد ومشروعات المحافظة علي البيئة حيث استهدفت الشركة مبلغ ١٨ مليون جنيه لاضافة عدد ثلاث خلايا تخزينية بطاقة اجمالية ١٥٠٠٠ طن واستهدفت مبلغ مليون جنيه لتجهيزات الادارة العامة والوحدات الانتاجية واستهدفت مبلغ مليون جنيه لمشروعات المحافظة علي البيئة وذلك لتحديث اجهزة النظافة وتطوير وتجهيز نقرة استقبال القمح واستكمال منظومة الحماية المدنية بالشركة ويوصي الجهاز بمراعاة الدقة عند تنفيذ المشروعات الاستثمارية وفقا للمبالغ المعتمدة.
رد الشركة	تحرص الشركة دائما علي تنفيذ الخطة الاستثمارية المستهدفة خلال عام الموازنة .

رئيس مجلس الإدارة

والعضو المنتدب



” دكتور / احمد العيسوي ”

بيان أسس تقدير  
عناصر موازنة خطة الشركة  
للعام المالى ٢٠٢٢/٢٠٢١

## أولا : الخامات :-

تبلغ الكميات المستهدف طحنها خلال العام المالى ٢٠٢٢/٢٠٢١ كما يلى :

## ١- المطاحن :-

البيانات المستهدفة	الوحدة	البيان
٦٠١٧٩	طن	قمح لإنتاج دقيق استخراج ٧٢ % لحساب الشركة (حر)
٠	طن	قمح لإنتاج دقيق استخراج ٧٦ % لحساب الشركة (حر)
٠	طن	قمح لإنتاج دقيق استخراج ٨٢ % لحساب الشركة (حر)
٣٨٠٢٧٩	طن	قمح لإنتاج دقيق استخراج ٨٢ % تموينى منظومه
٤٤٠٤٥٨	طن	اجمالى المطاحن

## ٢- المكرونة :-

البيانات المستهدفة	الوحدة	البيان
٣٢٩٩	طن	دقيق ٧٢ % لإنتاج مكرونة مغلقة لحساب الشركة
٤٤٥	طن	دقيق ٧٢ % لإنتاج مكرونة سائبة لحساب الشركة
٣٧٤٤	طن	الاجمالى

## ٣- الخبز :-

البيانات المستهدفة	الوحدة	البيان
٠	جوال ١٠٠ ك	جوال دقيق ٨٢ % لإنتاج الخبز البلدى
٧٣٠	جوال ١٠٠ ك	جوال دقيق ٧٢ % لإنتاج المخبوزات
٧٣٠	جوال ١٠٠ ك	الاجمالى

## شركة مطاحن شمال القاهرة

موازنة ٢٠٢٢/٢٠٢١

### ثانياً : تقدير أسعار الخامات :-

- ١- الفمخ المستخدم لإنتاج دقيق ٧٢ %، ٧٦ % لحساب الشركة (حر) بسعر الطن ٤٥٣٦ جنيه (سعر حر).
- ٢- الفمخ المستخدم لإنتاج دقيق استخراج ٨٢ % تمويني بأجرة طحن ٥٠٠ جنيه شاملة ضريبة القيمة المضافة وفقاً لمنظومة الخبز المقررة من قبل وزارة التموين .
- ٣- الدقيق استخراج ٧٢ % المحول لمصنع المكرونة والمخبز بسعر التكلفة ٥١٧١ جنيه للطن .

### ثالثاً : تقدير أسعار بيع المنتجات :-

- ١-الدقيق استخراج ٧٢ % (حر) لحساب الشركة بسعر ٥٧٠٠ جنيه للطن ( تسعير حر ) . .
- ٢-الدقيق استخراج ٧٢ % المعبأ فى عبوه ورقية زنه ١ك بسعر ٦٧٠٠ جنيه للطن ( تسعير حر ) .
- ٣-السميد بسعر ٦٠٠٠ جنيه للطن ( تسعير حر ) .
- ٤-الدقيق البلدى استخراج ٨٢ % والنخالة التمويني وفقاً لمنظومة الخبز المقرره من قبل وزارة التموين.
- ٥- النخالة الخشنه والخليط الحر بسعر ٣٥٠٠ جنيه / طن .
- ٦- مكرونة مغلقة( حر ) بمتوسط سعر ٧٤٠٠ جنيه للطن .
- ٧- مكرونة ساتية( حر ) بمتوسط سعر ٦٨٢٥ جنيه للطن .

### رابعاً : اسس إعداد الموازنة التقديرية

تم إعداد مشروع الموازنة التقديرية إسترشاداً بالمحقق الفعلى للأعوام الثلاثة السابقة ٢٠١٧/٢٠١٨ ، ٢٠١٨/٢٠١٩ ، ٢٠١٩/٢٠٢٠ ، ٢٠٢٠/٢٠٢١ وكذا المحقق الفعلى خلال النصف الأول من العام المالى ٢٠٢٠/٢٠٢١

### خامساً : عائد السهم

تستهدف الشركة توزيع عائد للسهم بواقع ٠,١٠ جنيه .

## عناصر الموازنة التقديرية

للعام المالى ٢٠٢٢/٢٠٢١

## أولا: الطحن

تبلغ الكمية المقدر طحنها ٤٤٠٤٥٨ طن قمح موزعه كالتالى :-

عدد	
٦٠١٧٩	طن قمح بوحدات سلندرات حديثه لاستخراج الدقيق ٧٢ % لحساب الشركه .
.	طن قمح بوحدات سلندرات حديثه لاستخراج الدقيق ٧٦ % لحساب الشركه .
.	طن قمح بوحدات سلندرات حديثه لاستخراج الدقيق ٨٢ % لحساب الشركه .
٣٨٠٢٧٩	طن قمح بوحدات سلندرات حديثه لاستخراج الدقيق ٨٢% (تموينى) .
٤٤٠٤٥٨	الإجمالى

ويبلغ حجم الانتاج الصافى المستهدف كميته ٤٥١٧٢٥ طن كالتالى :-

كمية	
٤٣٥٢٨	طن دقيق ٧٢ % لحساب الشركه .
.	طن دقيق ٧٦ % لحساب الشركه .
.	طن دقيق ٨٢ % لحساب الشركه .
٣١١٨٢٩	طن دقيق ٨٢ % تموينى .
٤٠٢	طن سميد .
٧٧٣١١	طن نخاله بنوعيهها (تموينى).
١٨٦٥٥	طن خليط
٤٥١٧٢٥	الإجمالى

## ثانيا : صناعة المكرونة

تبلغ كمية الدقيق المستهدف تصنيعها مكرونة ٣٧٤٤ طن دقيق ٧٢ % .  
وتبلغ الكمية المقدر إنتاجها ٣٦٣٢ طن مكرونة بيانها كالتالى :

كمية	
٣٢٠٠	طن مكرونة مغلقة (حر) .
٤٣٢	طن مكرونة سائبة (حر) .
٣٦٣٢	الإجمالى



## تايح عناصر الموازنة التقديرية

للعام المالى ٢٠٢٢/٢٠٢١

**ثالثا : الخبز**

تبلغ كمية الدقيق المستهدف خبزها ٧٣٠ جوال قائم زنة ١٠٠ ك وبيانها كالتالى :

جوال دقيق إستخراج ٧٢ % زنة ١٠٠ ك جرام قائم لإنتاج المخبوزات	٧٣٠
<b>الإجمالى</b>	<b>٧٣٠</b>

**ويبلغ حجم الإنتاج المستهدف**

٩٧ طن مخبوزات

**فائض الأنشطة**

القيمة بالآلف جنيه

يبلغ الفائض المستهدف لأنشطة الشركة ٤١٣٥ جنيه تتمثل فى الآتى :

فائض نشاط الطحن	٥.٢٨-
فائض نشاط المكرونة	١٣٤
فائض نشاط المخبوزات	٩٠
فائض نشاط النقل الثقيل	٦٧٨
فائض نشاط التخزين	٨٢٦١
<b>إجمالى الفائض</b>	<b>٤١٣٥</b>

شركة مطاحن شمال القاهرة

موازنة ٢٠٢٢/٢٠٢١

ملخص اهداف الموازنة لعام ٢٠٢٢/٢٠٢١

القيمة بالآلاف جنيه

البيان	نسبة الهدف ٢٠٢٢ / ٢٠٢١			هدف مقترح	هدف معتمد	نعلى من ٢٠٢٠/٧/١ حتى ٢٠٢٠/١٢/٣١	نعلى	نعلى	نعلى	
	نعلى	نعلى	نعلى							
	٢٠٢١/٢٠٢٠	٢٠٢٠/٢٠١٩	٢٠١٩/٢٠١٨	٢٠٢٢/٢٠٢١	٢٠٢١/٢٠٢٠	٢٠٢٠/١٢/٣١	٢٠٢٠/٢٠١٩	٢٠١٩/٢٠١٨	٢٠١٨/٢٠١٧	
<b>الإنتاج</b>										
قيمة الإنتاج بالأسعار الجارية	٨٦	٨٨	٧٣	٧١	٥٧٤٤٣٥	٦٦٥٧٨٢	٢٦٥٢٢٥	٦٥٥٢٣٧	٧٨٣٨٣٧	٨٠٧٨٣٠
قيمة الإنتاج بتكلفة عوامله	٨٨	٨٥	٧١	٦٩	٥٥٤٧٩٣	٦٢٧٢٠٢	٢٤٤١٠٢	٦٥١٠٨٨	٧٧٧٧٨٦	٨٠١٨٤٥
قيمة المضافة الاجمالية	٨٦	٩٧	٩١	٧١	١٩٣٩٨٧	٢٢٤٥٠٠	٦٣٦٦٥	٢٠٠٣٦١	٢١٣٣٨٥	٢٧٤٥٨٧
قيمة المضافة الصافية	٨٦	٩٧	٩٠	٦٧	١٧٥٧٢٧	٢٠٥٥٠٠	٥٤٠٠٠	١٨١٣٦٠	١٩٥٢٠٢	٢٦٠٧٥٢
<b>التطور الكمي لأهم المنتجات :</b>										
دقيق إستخراج ٧٢ % وسميد بالطن	٩٢	٧٩	٦٨	٨٩	٤٠١١٣	٤٣٥٦٦	٢١٦٢٨	٥٠٥٦٠	٥٩٣٠٤	٤٤٩٣٩
دقيق استخراج ٧٦ % لحساب الشركة (حر)	٠	٠	٠	٠	٠	١٦٩٨	٤٩	١٠٧	١٨٦٥	٤٠
دقيق إستخراج ٨٢ % تمويين بالطن	٨٣	٨١	٨٧	٦٨	٣١٢٥٧٩	٣٧٨١٠٧	١٥٧٣٥٥	٣٨٦٠٥٦	٣٥٨٣٩٩	٤٥٦٩١٧
زوايد بالطن	٨٣	٨١	٨٠	٦٩	٩٦١٥٢	١١٦٤١٣	٤٩٣٤٥	١١٨٤٧٧	١٢٠٣٨٦	١٤٠٢٤٦
مكرونه بالطن	٤٨	٨٢	٤٨	٥٠	٣٦٣٢	٧٥٦٦	٢٦٤	٤٤٢٨	٧٥٢٣	٧٢٢٠
خبز بلدى بالرغيف	٠	٠	٠	٠	٠	٠	٠	٠	٠	٠
حلوى ونواشف بالطن	٦١	١٠٩	٥٩	٥٨	٩٧	١٦٠	٤٩	٨٩	١٦٥	١٦٦
<b>المستلزمات</b>										
قيمة المستلزمات السلعية المستخدمة	١٢٩	٩٢	٧٢	٧٩	٣٦٢٤٤٦	٢٨١٤٤٧	١٦٦٠٣٨	٣٩٤٩٩٩	٥٠٣٨٨٥	٤٥٨٣١١
قيمة المشتريات بغرض البيع	٠	٠	٠	٠	٠	٠	٢١٠٣	٩٣٣٨	٧٩٩٠	٦٥٥٧
المستلزمات السلعية الي قيمة الإنتاج بالاسعار الجارية	١٥٢	١٠٩	٩٨	١١١	٦٣,١٠	٤١,٥٧	٦٢,٦	٥٨,٠٣	٦٤,٣	٥٦,٧
المستلزمات المستوردة المستخدمة	١٠١	٩٤	٦٧	٩٢	٢٧٢٩٧٧	٢٧١٠٤٠	١٢١٣٦٦	٢٩١٤١٧	٤٠٨٦٩٠	٢٩٧٠٠٩
نسبة المستلزمات المستوردة الي قيمة الإنتاج بالاسعار الجارية %	١١٩	١١١	٩١	١٢٩	٤٧,٥٢	٤٠,٠٤	٤٥,٧٦	٤٢,٨١	٥٢,١	٣٦,٨
قيمة المستلزمات المشتراه (المستوردة)	٩٨	٩٤	٦٧	٩٢	٢٧٢٩٧٧	٢٧٩٥١٠	١٢١٣٦٦	٢٩١٤١٧	٤٠٨٦٩٠	٢٩٧٠٠٩
قيمة المستلزمات المستوردة عن طريق هيئات وشركات قطاع الاعمال	٠	٠	٠	٠	٠	٠	٠	٠	٠	٠
<b>المبيعات</b>										
قيمة المبيعات الكلية	٩٣	٩٠	٦٦	٦٩	٥٧٤٤٣٥	٦١٥٢٠٣	٢٥٨٣٨٦	٦٣٩٣٧٩	٨٧٤٣٦٩	٨٣٠٨٦٦
قيمة المبيعات المحلية	٩٣	٩٠	٦٦	٦٩	٥٧٢٤٣٥	٦١٣٢٠٣	٢٥٨٣٨٦	٦٣٨٦٧٩	٨٦٩٨٩٦	٨٢٨٥٢٥
قيمة مبيعات التصدير	١٠٠	٢٨٥,٧	٤٤,٧	٨٥,٤	٢٠٠٠	٢٠٠٠	٠	٧٠٠	٤٤٧٣	٢٣٤١

ملحوظة : تم استبعاد كمية وقيمة الدقيق ٧٢ % المحول لمصنع المكرونه ومخبز السلام من كمية الدقيق ٧٢ % وقيمة الإنتاج والمبيعات والمستلزمات السلعية .

## ملخص أهداف الموازنة لعام ٢٠٢٢/٢٠٢١

البيان	الوحدة	فعلي	فعلي	فعلي	هدف معتمد	هدف مقترح	نسبة الهدف ٢٠٢٢ / ٢٠٢١ %		
							فعلي	فعلي	هدف معتمد
		٢٠١٨/٢٠١٧	٢٠١٩/٢٠١٨	٢٠٢٠/٢٠١٩	٢٠٢١/٢٠٢٠	٢٠٢٢/٢٠٢١	٢٠٢٠/١٢/٣١	٢٠٢٠/٧/١	٢٠٢١/٢٠٢٠
<b>العسالة</b>									
متوسط عدد العاملين	عدد	٣١٣٢	٣٠٤٤	٢٩١٩	٢٦٩٧	٢٩٥٠	٢٧٠٠	٢٧٠٠	٩٢
الأجور الكلية	ألف جنيه	١٩٧٣٠٩	١٩٨٦٤٢	١٨٤٩٧٠	٨٣٧٧١	٢٠٤٥٠٠	١٨٥٠٠٠	١٨٥٠٠٠	٩٠
إنتاجية العامل = القيمة المضافة الإجمالية ÷ متوسط عدد العاملين	جنيه	٨٧٥٩٨	٧٠١٠٠	٦٨٦٤٠	٢٣٦٠٠	٧٦١٠٢	٧١٨٤٧	٧١٨٤٧	٩٤
القيمة المضافة الصافية	جنيه	٢٦٠٥٢٥	١٩٥٢٠٢	١٨١٣٦٠	٥٤٠٠٠	٢٠٥٥٠٠	١٧٥٧٢٧	١٧٥٧٢٧	٨٦
<b>صافي الربح</b>									
صافي الربح قبل الضرائب والفوائد والمخصصات	الف جنيه	٨٢٥٢٧	٢٨٦٩٤	١٩٩٢٦	٩٣١٩-	١٢٣٦٤	٥٤٩١	١٢٣٦٤	٤٤
صافي الربح قبل الضرائب والفوائد	الف جنيه	٧٢٨٤٣	٢٨٠١٢	١٩٩٢٦	٩٣١٩-	١٢٣٦٤	٥٤٩١	١٢٣٦٤	٤٤
صافي الربح القابل للتوزيع قبل الضريبة	الف جنيه	٧٢٥٠٦	٢٧٠٢٥	١٨٥٦٨	١٠٠٨٤-	١٠٢٧٧	٤١٣٥	١٠٢٧٧	٤٠
صافي الربح القابل للتوزيع بعد الضريبة	الف جنيه	٥٥٤٤٠	٢٠٤٠٢	١٧٤٢٩	٩٨٧٧-	٧٣٦٢	٢٧٧٤	٧٣٦٢	٣٨
صافي الأصول ( اجمالي الأصول - مشروعين تحت التنفيذ)	الف جنيه	٥٩٥٢٣	٢٠٦٥٧٧	١٩١٨٢٦	١٨٥٤٤٧	١٧٧٧٠٤	١٥٩٨٦٠	١٧٧٧٠٤	٩٠
حصة المساهمين	الف جنيه	٢٤٠٧٥	٢٧٥٧	٥٣٥٠	٠	٣٢١٠	١٠٧٠	٣٢١٠	٣٣
حصة الشركة القابضة	الف جنيه	١٢٢٨٠	٣٢٧٤	٢٧٢٩	٠	١٦٣٧	٥٤٦	١٦٣٧	٣٣
حصة مساهمي القطاع الخاص	الف جنيه	١١٧٩٥	٣٨٩	٢٦٢١	٠	١٥٧٣	٥٢٤	١٥٧٣	٣٣
العائد الموزع للسهم	جنيه	٢,٢٥	٠,٦٠	٠,٧٦	٠,٣٠	٠,١٠	٠,١٠	٠,٣٠	٣٣
<b>الاستثمارات</b>									
اولاً: مشروعات الاحلال والتجديد	الف جنيه	١٤٨٩٣	٣٩٠٠	٧٩٤٨	٢٧٨١	٦٠٠٠	١٠٠٠	٦٠٠٠	١٧
ثانياً : مشروعات الاستكمال	الف جنيه	٠	١٧٧٥	٢٩	٣٠	٢٠٠٠	٠	٢٠٠٠	٠
ثالثاً: مشروعات التوسع	الف جنيه	٣٥٨٦	٤٥٧٨	٧٧٤	١٦٢	٢٠٠٠	١٨٠٠٠	٢٠٠٠	٩٠٠
رابعاً : مشروعات المحافظة على البيئة	الف جنيه	٧٥	١٥	٦٤١	١٠	٥٠٠	١٠٠٠	٥٠٠	٢٠٠
خامساً : الاستثمار العقاري	الف جنيه	٢٥	٠	١٣٣	١٥٢	١٥٠٠	٠	١٥٠٠	٠

رئيس القطاع المالي

مهايب : ممدوح عبد الشهيد عليوه

مدير عام التخطيط والموازنات

مهايب : محمد محمد الشوي

## بيان الانتاج

القيمة بالالف جنيه

البيان	الوحدة	فعلى ٢٠١٨/٢٠١٧		فعلى ٢٠١٩/٢٠١٨		فعلى ٢٠٢٠/٢٠١٩		فعلى من ٢٠٢٠/٧/١ (6 شهور) حتى ٢٠٢٠/١٢/٣١		هدف معتمد ٢٠٢١/٢٠٢٠		هدف مقترح ٢٠٢٢/٢٠٢١	
		القيمة	الكمية	القيمة	الكمية	القيمة	الكمية	القيمة	الكمية	القيمة	الكمية	القيمة	الكمية
المنتجات التامة الصنع													
دقيق إستخراج ٧٢ % شركة (حر)	طن	٤٤٩١٩	٢٢٢١١٣	٥٩.١٠	٣٢٩٢٥١	٥.٤٥٦	٢٥٩٩٥٣	٢١٢٧١	١١٥٢١.٠	٤٣١٣٣	٢٢٦٩٧٧	٣٩٧١١	٢٤٤٥٢٦
دقيق إستخراج ٧٦ % (حر)	طن	٤٠	١٧٦	١٨٦٥	١.٧٧٥	١.٧	٤٩٣	٤٩	٢٢٥	١٦٩٨	٧٧٢٦		
دقيق إستخراج ٨٢ % (حر)	طن	٠	٠	٠	٠	٠	٠	٠	٠	٠	٠	٠	٠
دقيق ٨٢ % تمويني منظومة	طن	٤٠٩٧١٣	٠	٣٥٨٣٩٩	٠	٣٨١١١٢	١٥٧٣٥٥	٣٧٨١.٧	٠	٠	٠	٣١٢٥٧٩	٠
دقيق إستخراج ٨٢ % تمويني	طن	٤٧٢٠.٤	١.١٦٤٥	٠	٠	٠	٠	٠	٠	٠	٠	٠	٠
زوايد ٨٢% منظومة	طن	٩٣٥٩٨	٠	٩١٢٨٣	٠	٠	٤.٥١٩	٩٣٧.٤٣	٠	٠	٠	٧٧٤٩٧	٠
زوائد شركة	طن	٤٦٦٤٨	١١٧.٧٧	٢٩١.٧	١.١١٥١	٢٣٥٦٢	٧٦٩١٢	٢٨٧٧٨	٨٨٠.٨	٢٢٧.٢	٦٨١.٦	١٨٦٥٥	٦٥٢٩٤
مكرونة لحساب الشركة	طن	٧٢٢٠	٤١٤٧٨	٥١٦.٠	٥٤٧٣٨	٤٤٢٨	٢٨٣٥٥	٢٨٣٩	٢٦٤	٧٥٦٦	٤٨.٩٣	٣٥٥٧	٢٦١١٧
خبز بلدى	رغيف	٠	٠	٠	٠	٠	٠	٠	٠	٠	٠	٠	٠
حلوى ونواشف	طن	١٦٦	٢١٨٥	١٦٤	٢٩٨٤	٨٩	٢٧٣٤	٨٣٧	٤٩	١٦.٠	٣٧٥.٦	٩٧	٢٤٢٧
سميد	طن	٢٠	٢٣٢	٢٩٤	١٩٧٦	١.٤	٧٨٨	٢٢٦	٤٤	٤٦٣	٢٣١٥	٤.٢	٢٤١٢
جملة ( ١ )		٤٨٤٩٠.٦	٥٠.٨٧٥	٣٦٩٢٣٥	١٤٨١١٥	٣٥٦٩٧٣	٣٤.٧٧٦						
ايرادات تشغيل للغير		٢١٩٣٢٦	١٩.٩٨٠	٢.٣.٧٣	٨٣٨٩٥	٢.٠١٧٥٦	١٦٦٧٩.٠						
مبيعات انتاج تام ورش		٢٣.٠	٥٤٤	١٧٩	١٥١	٢.٠							
خدمات مياحة		٥٠.٢٥٣	٥٢.٧٣	٥٢.٥٨	١٢.٥٣	٤٨٦٨٦	٤٦٨٩.٠						
ايرادات النشاط الاخرى		٧٩٢٩	٥٨٢٦	٦٥.٦	٢٦٥٨	٧٢٣٧	٥٧١٦						
مخلفات ا. تام		٤٥١٨٦	٣٣٥٤٧	١٥٨٥٨	٦٨٣٩	١٤٣٥١	١٤٢٦٣						
جملة ( ٢ )		٣٢٢٩٢٤	٢٨٢٩٧.٠	٢٧٧٦٧٤	١.٥٥٩٦	٢٧٢٢٣.٠	٢٣٣٦٥٩						
قيمة الانتاج بالسعر الجارى بالرسوم		٨.٧٨٣.٠	٧٨٣٨٤٥	٦٤٦٩.٩	٢٥٣٧١١	٦٢٩٢.٣	٥٧٤٤٣٥						

ملحوظة : تم استبعاد كمية وقيمة الدقيق الفاخر ٧٢ % المحول لمصنع المكرونة ومخبز السلام

## بيان المبيعات

القيمة بالالف جنيه

البيان	الوحدة	فعلي ٢٠١٨/٢٠١٧		فعلي ٢٠١٩/٢٠١٨		فعلي ٢٠٢٠/٢٠١٩		فعلي من ٢٠٢٠/٧/١ حتى ٢٠٢٠/١٢/٣١ (6 شهور)		هدف معتمد ٢٠٢١/٢٠٢٠		هدف مقترح ٢٠٢٢/٢٠٢١	
		القيمة	الكمية	القيمة	الكمية	القيمة	الكمية	القيمة	الكمية	القيمة	الكمية	القيمة	الكمية
<b>نشاط الطحن</b>													
دقيق فاخر استخراج ٧٢ % حر	طن	٤٤٩١٠	٢٢١٧٧٧	٦٣٥٣٢	٣٢٧٢٨٩	٤٩٦٤٨	٢٥٨٠٥١	٢٢٥١٠	١٢٠٩٥١	٤٣١٣٣	٢٢٦٩٧٧	٣٩٧١١	٢٤٤٥٢٦
دقيق استخراج ٧٦ % حر	طن	٤٠	١٧٦	١٨٦٥	١٠٧٧٥	١٠٧	٤٩٣	٤٩	٢٢٥	١٦٩٨	٧٧٢٦		
دقيق استخراج ٨٢ % حر	طن												
دقيق ٨٠ % طباقى	طن												
دقيق استخراج ٨٢ % تموينى	طن	٥١٨١٩	١١٣٦٥٩									٣١٢٥٧٩	
سميد	طن	١٩	٢٣٢	٢٩٤	١٩٧٧	١٠٤	٧٩٢	٣٤	٢٢٦	٤٦٣	٢٣١٥	٤٠٢	٢٤١٢
نخالة وخليط شركة	طن	٣٦١٠٥	١١٨١٧٠	٢٨٦٢٥	٩٩٣١٠	٢٢٩٦٤	٧٤٧٨٩	٨١٥٥	٣٠٧٤٦	٢٢٧٠٢	٦٨١٠٦	١٨٦٥٥	٦٥٢٩٤
جملة (١)	طن	٤٥٤٠١٤			٤٣٩٣٥١		٣٣٤١٢٥		١٥٢١٤٨		٣٠٥١٢٤		٣١٢٢٢٢
<b>نشاط الخبز</b>													
خبز بلدى يدوى	رغيف												
حلوى ونواشف	طن	١٦٧	٢١٩٦	١٦٤	٢٩٨٨	٨٩	٢٧٢٤	٤٨	٨٥١	١٦٠	٣٧٥٦	٩٧	٢٤٢٧
جملة (٢)	طن	١٦٧	٢١٩٦	١٦٤	٢٩٨٨	٨٩	٢٧٢٤	٤٨	٨٥١	١٦٠	٣٧٥٦	٩٧	٢٤٢٧
نشاط المكرونة شركة (٣)	طن	٧٦٢٦	٤٥٠١٩	٦٨٧٩	٥٠٢١٧	٤٦٦١	٣١٠٤١	٥٤٣	٤٣٨٨	٧٥٦٦	٤٨٠٩٣	٣٥٥٧	٢٦١١٧
ايرادات تشغيل للغير		٢١٩٣٢٦			١٩٠٩٨٠		٢٠٣٠٧٣		٨٣٨٩٥		٢٠١٧٥٦		١٦٦٧٩٠
مبيعات انتاج تام ورش		٢٣٠			٥٤٤		١٧٩		١٥١		٢٠٠		
خدمات مياة		٥٠٢٥٣			٥٢٠٧٣		٥٢٠٥٨		١٢٠٥٣		٤٨٦٨٦		٤٦٨٩٠
ايرادات النشاط الاخرى		٧٩٢٩			٥٨٢٦		٦٥٠٦		٢٦٥٨		٧٢٣٧		٥٧١٦
مخلفات ا. تام		٤٥١٨٦			٣٣٥٤٧		١٥٨٥٨		٦٨٣٩		١٤٣٥١		١٤٢٦٣
جملة (٤)		٣٢٢٩٢٤			٢٨٢٩٧٠		٢٧٧٦٧٤		١٠٥٥٩٦		٢٧٢٢٣٠		٢٣٣٦٥٩
جملة مبيعات بضائع بغرض البيع		٦٧١٣			٨٨٤٣		٩٦٧٢		٢٢٤٢		٠		٠
المبيعات الكلية		٨٣٠٨٦٦			٧٨٤٣٦٩		٦٥٥٢٣٦		٢٦٥٢٢٥		٦٢٩٢٠٣		٥٧٤٤٣٥

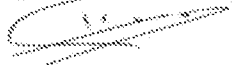
ملحوظة : تم استبعاد كمية وقيمة الدقيق الفاخر ٧٢ % المحول لمصنع المكرونة ومخبز السلام من كمية وقيمة الدقيق ٧٢ %

## بيان تقسيم كمية الإنتاج والمبيعات المستهدفة موازنة ٢٠٢٢/٢٠٢١ على فترات شهرية

الكمية بالطن


البيان	يوليه ٢٠٢١	اكتوبر ٢٠٢١	نوفمبر ٢٠٢١	ديسمبر ٢٠٢١	يناير ٢٠٢٢	فبراير ٢٠٢٢	مارس ٢٠٢٢	ابريل ٢٠٢٢	مايو ٢٠٢٢	يونيو ٢٠٢٢	الاجمالي
دقيق استخراج ٧٢ % محلى	٣٢٨٧	٣٢٨٧	٣٢٨٧	٣٢٨٧	٣٢٨٧	٣٢٨٧	٣٢٨٦	٣٢٨٦	٣٢٨٦	٣٢٨٦	٣٩٤٤٨
دقيق استخراج ٧٢ % صادرات	٢٢	٢٢	٢٢	٢٢	٢٢	٢٢	٢٢	٢١	٢٢	٢٢	٢٦٣
اجمالي دقيق استخراج ٧٢ %	٣٣١٠	٣٣١٠	٣٣١٠	٣٣١٠	٣٣١٠	٣٣٠٩	٣٣٠٨	٣٣٠٧	٣٣٠٨	٣٣٠٨	٣٩٧١١
دقيق استخراج ٧٦ % طباقى											٠
دقيق استخراج ٨٢ % حر											٠
دقيق استخراج ٨٢ % تمويى	٢٦٠٤٨	٢٦٠٤٨	٢٦٠٤٨	٢٦٠٤٨	٢٦٠٤٨	٢٦٠٤٨	٢٦٠٤٩	٢٦٠٤٩	٢٦٠٤٩	٢٦٠٤٨	٣١٢٥٧٩
مكرونية محلى	٢٩١	٢٩١	٢٩١	٢٩١	٢٩١	٢٩١	٢٩١	٢٩٢	٢٩٢	٢٩٢	٣٤٨٩
مكرونية صادرات	٦	٦	٦	٦	٦	٦	٥	٥	٥	٥	٦٨
اجمالي المكرونية	٢٩٦	٢٩٦	٢٩٦	٢٩٦	٢٩٦	٢٩٦	٢٩٧	٢٩٧	٢٩٧	٢٩٧	٣٥٥٧
سميد	٣٤	٣٤	٣٤	٣٣	٣٤	٣٣	٣٣	٣٣	٣٣	٣٣	٤٠٢
زوائد وخليط الشركة	١٥٥٥	١٥٥٥	١٥٥٥	١٥٥٥	١٥٥٥	١٥٥٥	١٥٥٤	١٥٥٤	١٥٥٤	١٥٥٤	١٨٦٥٥
زوائد ٨٢ % منظومة	٦٤٥٨	٦٤٥٨	٦٤٥٨	٦٤٥٨	٦٤٥٨	٦٤٥٨	٦٤٥٨	٦٤٥٨	٦٤٥٨	٦٤٥٩	٧٧٤٩٧
طوى ونواشف	٨	٨	٨	٨	٨	٨	٨	٨	٩	٨	٩٧

رئيس القطاع المالي



مهااسب / ممدوح عبد الحميد عطية

مدير عام التكاليف والموازنات



مهااسب / كاشم محمد الخولي

## بيان تقسيم قيمة الانتاج والمبيعات المستهدفة موازنة ٢٠٢٢/٢٠٢١ على فترات شهرية

(القيمة بالالف جنيه)

البيان	يوليو ٢٠٢١	أغسطس ٢٠٢١	سبتمبر ٢٠٢١	أكتوبر ٢٠٢١	نوفمبر ٢٠٢١	ديسمبر ٢٠٢١	يناير ٢٠٢٢	فبراير ٢٠٢٢	مارس ٢٠٢٢	أبريل ٢٠٢٢	مايو ٢٠٢٢	يونيو ٢٠٢٢	الإجمالي
دقيق استخراج ٧٢٪ محلى	٢٠٢٥٢	٢٠٢٥٢	٢٠٢٥٢	٢٠٢٥٢	٢٠٢٥٢	٢٠٢٥٢	٢٠٢٥٢	٢٠٢٥٢	٢٠٢٥٢	٢٠٢٥٢	٢٠٢٥٣	٢٠٢٥٣	٢٤٣٠٢٦
دقيق استخراج ٧٢٪ صادرات	١٢٥	١٢٥	١٢٥	١٢٥	١٢٥	١٢٥	١٢٥	١٢٥	١٢٥	١٢٥	١٢٥	١٢٥	١٥٠٠
إجمالي دقيق استخراج ٧٢٪	٢٠٣٧٧	٢٠٣٧٧	٢٠٣٧٧	٢٠٣٧٧	٢٠٣٧٧	٢٠٣٧٧	٢٠٣٧٧	٢٠٣٧٧	٢٠٣٧٧	٢٠٣٧٧	٢٠٣٧٨	٢٠٣٧٨	٢٤٤٥٢٦
دقيق استخراج ٧٦٪ حر	٠	٠	٠	٠	٠	٠	٠	٠	٠	٠	٠	٠	٠
مكرونة محلى	٢١٣٥	٢١٣٥	٢١٣٥	٢١٣٥	٢١٣٥	٢١٣٥	٢١٣٥	٢١٣٥	٢١٣٥	٢١٣٤	٢١٣٤	٢١٣٤	٢٥٦١٧
مكرونة صادرات	٤٢	٤٢	٤٢	٤٢	٤٢	٤٢	٤٢	٤٢	٤١	٤١	٤١	٤١	٥٠٠
إجمالي المكرونة	٢١٧٧	٢١٧٧	٢١٧٧	٢١٧٧	٢١٧٧	٢١٧٧	٢١٧٧	٢١٧٧	٢١٧٦	٢١٧٥	٢١٧٥	٢١٧٥	٢٦١١٧
سميد	٢٠١	٢٠١	٢٠١	٢٠١	٢٠١	٢٠١	٢٠١	٢٠١	٢٠١	٢٠١	٢٠١	٢٠١	٢٤١٢
زوائد وخليط	٥٤٤١	٥٤٤١	٥٤٤١	٥٤٤١	٥٤٤١	٥٤٤١	٥٤٤١	٥٤٤١	٥٤٤١	٥٤٤١	٥٤٤٢	٥٤٤٢	٦٥٢٩٤
طوى ونواشف	٢٠٢	٢٠٢	٢٠٢	٢٠٢	٢٠٢	٢٠٢	٢٠٢	٢٠٢	٢٠٢	٢٠٣	٢٠٣	٢٠٣	٢٤٢٧
الإجمالي	٢٨٣٩٨	٢٨٣٩٨	٢٨٣٩٨	٢٨٣٩٨	٢٨٣٩٨	٢٨٣٩٨	٢٨٣٩٨	٢٨٣٩٨	٢٨٣٩٧	٢٨٣٩٧	٢٨٣٩٩	٢٨٣٩٩	٣٤٠٧٧٦

رئيس القطاع المالي

مهاجبة / محمود عبد الحميد عليوه

مدير عام التكاليف والموازنات

مهاجبة / منعم محمد الطولي

## بيان قيمة الخامات والمواد والوقود وقطع الغيار ونسبتها للإنتاج

القيمة بالألف جنية

الإنتاج بالسعر الجارى	نسبة الخامات والمواد والوقود وقطع الغيار ( بدون رسوم ) المستخدمة إلى الإنتاج بالسعر الجارى .%					قيمة الخامات والمواد والوقود وقطع الغيار المستخدمة					البيان
	الجملة	مستورد			معلى	الجملة	مستورد			معلى	
		جملة	إتفاقيات	هر			جملة	إتفاقيات %٨٢	هر		
٧٨٣٨٣٧	٦٤,٢٨	٥٢,١٤	٠,٠٠	٥٢,١٤	١٢,١٤	٥٠٣٨٨٥	٤٠٨٦٩٠		٤٠٨٦٩٠	٩٥١٩٥	فعلى ٢٠١٩ / ٢٠١٨
٦٨٠٦٧٤	٥٨,٠٣	٤٢,٨١	٠,٠٠	٤٢,٨١	١٥,٢٢	٣٩٤٩٩٩	٢٩١٤١٧		٢٩١٤١٧	١٠٣٥٨٢	فعلى ٢٠٢٠ / ٢٠١٩
٦٦٥٧٨٢	٥٨,٣٥	٤١,٩٨	٠,٠٠	٤١,٩٨	١٦,٣٧	٣٨٨٥٠٧	٢٧٩٥١٠		٢٧٩٥١٠	١٠٨٩٩٧	تقديرى معتمد ٢٠٢١/٢٠٢٠
٥٧٤٤٣٥	٦٣,١٠	٤٧,٥٢	٠	٤٧,٥٢	١٥,٥٧	٣٦٢٤٤٥	٢٧٢٩٧٧		٢٧٢٩٧٧	٨٩٤٦٨	مستهدف ٢٠٢٢/٢٠٢١



## بيان الفائض المستهدف لأنشطة الشركة

للعام المالي ٢٠٢٢/٢٠٢١

(القيمة بالالف جنيه)

البيان	تخزين	حركة ونقل	مخازن	مكرونة	مطاحن	جملة	البيان	تخزين	حركة ونقل تفيل	مخازن	مكرونة	مطاحن	جملة
إيرادات النشاط الجارى							التكاليف والمصروفات						
صافى مبيعات إنتاج تام			٢٤٢٧	٢٦٣٧٩	٣٢٦٢٣٣	٣٥٥٠٣٩	خامات ومواد ووقود وقطع غيار	٤٣٨٢	٣٤٩	١٣٢٠	٢٣٤٢٦	٣٣٢٩٦٨	٣٦٢٤٤٥
خدمات مياحة	٢٢٧١١	٢٣٢٨			٢١٨٥١	٤٦٨٩٠	أجور	٩٣١٢	١٠٣٧	٨٢٧	٢٥٩٠	١٧١٢٣٤	١٨٥٠٠٠
إيرادات تشغيل للغير					١٦٦٧٩٠	١٦٦٧٩٠	مصروفات	١٥٤٢	٣٥٢	٢٥٩	٤٤٧	٣٥٨٥٥	٣٨٤٥٥
						٠	مشال وتاجير مقابل ايراد داخلى						
ايراد النشاط الاخرى					٥٧١٦	٥٧١٦	جملة التكاليف	١٥٢٣٦	١٧٣٨	٢٤٠٦	٢٦٤٦٣	٥٤٠٠٥٧	٥٨٥٩٠٠
مبيعات إنتاج تام ورش						٠	فائض مرحله اولى	٧٤٧٥	٥٩٠	٢١	٨٤-	١٩٤٦٧-	١١٤٦٥-
مخلفات						٠							
جملة إيرادات النشاط	٢٢٧١١	٢٣٢٨	٢٤٢٧	٢٦٣٧٩	٥٢٠٥٩٠	٥٧٤٤٣٥	أعباء وكسائر						
إيرادات إستثمارات وقوائد	٨٧٦	٩٨	٧٨	٢٤٣	١٦١٠٥	١٧٤٠٠	تبرعات وإعانات تكافلية	٨٥	١٠	٨	٢٤	١٥٧٣	١٧٠٠
إيرادات متنوعة	٩٦	١١	٨	٢٧	١٧٥٨	١٩٠٠	أعباء متنوعة	١٠١	١١	٩	٢٨	١٨٥١	٢٠٠٠
	٠	٠	٠	٠	٠	٠	اجملى التكاليف	١٥٤٢٢	١٧٥٩	٢٤٢٣	٢٦٥١٥	٥٤٣٤٨١	٥٨٩٦٠٠
عجز						٠	إجملى الفائض	٨٢٦١	٦٧٨	٩٠	١٣٤	٥٠٢٨-	٤١٣٥
الاجملى	٢٣٦٨٣	٢٤٣٧	٢٥١٣	٢٦٦٤٩	٥٣٨٤٥٣	٥٩٣٧٣٥	الاجملى	٢٣٦٨٣	٢٤٣٧	٢٥١٣	٢٦٦٤٩	٥٣٨٤٥٣	٥٩٣٧٣٥

رئيس القطاع المحالى

مسئوب / ممدوح عبد الحميد شويوه

مدير عام التكاليف والموازنات

مسئوب / هشام محمد الخولى

شركة مطاحن شمال القاهرة

موازنة ٢٠٢٢/٢٠٢١

١- خامات ومواد وتود وقطع غبار

القيمة بالآلف جنيه

البيان	حركة ونقل	تخزين	مخازن	مكرونة	مطاحن	جملة
خامات ومدخلات إنتاج			٨٥٠	١٩٣٦٠	٢٥٣٥٤٦	٢٧٣٧٥٦
مصروفات مشتريات	١٢	٢٤١			٢٢٩٠	٢٥٤٣
وقود وزيوت	٢٣٩	٩٩	٢٣٢	٨٤٢	٥٩٣١	٧٣٤٣
قطع غيار ومهمات	٩٦	٣٨٠	٤٨	٢٨٤	٦١١٩	٦٩٢٧
مواد تعبئة وتغليف			١٣٤	١٨٥٩	٢٤٩٦٠	٢٦٩٥٣
كهرباء ومياه		٣٦٢٢	٤٥	١٠٧٧	٣٩٣٧٤	٤٤١١٨
أدوات كتابية	٢	٤٠	١١	٤	٧٤٨	٨٠٥
<b>الإجمالي</b>	<b>٣٤٩</b>	<b>٤٣٨٢</b>	<b>١٣٢٠</b>	<b>٢٣٤٢٦</b>	<b>٣٣٢٩٦٨</b>	<b>٣٦٢٤٤٥</b>

٢- الأجور:

مطاحن	مكرونة	مخازن	حركة ونقل ثقيل	تخزين	اجور تنفيذية	مزايا عينية	تأمينات إجتماعية	جملة
١٧١٢٣٤	٢٥٩٠	٨٢٧	١٠٣٧	٩٣١٢	١٥٦٩١٠	٣١٥٦	٢٤٩٣٤	١٨٥٠٠٠

شركة مطاحن شمال القاهرة

موازنة ٢٠٢٢/٢٠٢١

٣ - المصروفات

(القيمة بالآلاف جنيه)

البيان	تكرير	حركة ونقل	مخابر	مكرونة	مطاحن	جملة
مصروفات صيانة	٣٦٨	٤٨	١٦٦	١٣١	٢٥١١	٣٢٢٤
نشر وطبع وإعلان	٤				٧٨	٨٢
نقل وانتقالات واتصالات	١٤٢	١		١٠	٤٨٣	٦٣٦
إيجار أصول ثابتة					٤٤٠٠	٤٤٠٠
خدمات جهات حكومية				١	١٦٣	١٦٤
مصروفات خدمية متنوعة	٢٨٢	٥١	١٢	٧١	٧٦٩٩	٨١١٥
إهلاك وإستهلاك	٥٩٨	٢٢٢	٧٥	١٨١	١٧١٨٤	١٨٢٦٠
فوائد					١٣٥٦	١٣٥٦
إيجار عقارات				١٦	٥٣	٦٩
ضرائب عقارية	٧٢	١	٤	٢٧	٦٦٣	٧٦٧
ضرائب غير مباشرة	٧٦	٢٩	٢	١٠	١٢٦٥	١٣٨٢
<b>الإجمالي</b>	<b>١٥٤٢</b>	<b>٣٥٢</b>	<b>٢٥٩</b>	<b>٤٤٧</b>	<b>٣٥٨٥٥</b>	<b>٣٨٤٥٥</b>

شركة مطاحن شمال القاهرة

موازنة ٢٠٢٢/٢٠٢١

**ثانياً : الإيرادات :-**

(القيمة بالالف جنيه)

قيمة الانتاج التام

اجمالي الطحن		
دقيق ٧٢ % (حر)	٢٤٤٥٠٢	
دقيق ٧٦ % (حر)	٠	
دقيق ٨٢ % (حر)	٠	
سميد	٢٤١٢	
اجمالي النخالة والخليط	٦٥٣١٩	
		٣١٢٢٣٣
اجمالي الخبز		
مخبوزات	٢٤٢٧	
خبز بلدى	٠	
		٢٤٢٧
اجمالي المكرونة		
مكرونة مغلقة	٢٣٦٨٠	
مكرونة سائب	٢٤٣٦	
		٢٦١١٦
الجملة		٣٤٠٧٧٦
خدمات مباعه		٤٦٨٩٠
مخلفات انتاج تام		١٤٢٦٣
مبيعات أ : تام ورش		
ايرادات تشغيل للغير		١٦٦٧٩٠
ايرادات النشاط الاخرى		٥٧١٦
ايرادات إستثمارات مالية من شركات شقيقه		٩٠٠
ايرادات إستثمارات ماليه أخرى		٩
فوائد دائنة		٤٩١
ايجارات دائنة		١٦٠٠٠
ايرادات متنوعه		١٩٠٠
الاجمالي		٥٩٣٧٣٥

شركة مطاحن شمال القاهرة

موازنة ٢٠٢٢/٢٠٢١

**ثالثاً : الاستثمارات**

تبلغ قيمة الاستثمارات المستهدفة تنفيذها ٢٠ مليون جنيه وبيانها كالتالي :-

(القيمة بالآلاف جنيه)

نقد محلي	نقد أجنبي	منح
١٩.٠٠٠		مشروعات الإحلال والتجديد
١.٠٠٠		مشروعات المحافظة على
٢.٠٠٠		


- تبلغ قيمة الاستخدامات الاستثمارية ٢٠ مليون جنيه من التمويل الذاتي خلال عام الموازنة .

## تعليل مناصر الموازنة الجارية

للعام المالي ٢٠٢٢/٢٠٢١

(القيمة بالف جنيه)

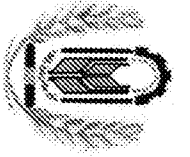
مستهدف ٢٠٢٢/٢٠٢١	تقديري معتمد ٢٠٢١/٢٠٢٠	فعلي ٢٠٢٠/٢٠١٩	فعلي ٢٠١٩/٢٠١٨	البيان
١٨٥٠٠٠	٢٠٤٥٠٠	١٨٤٩٧٠	١٩٨٦٤٢	<b>أولاً : الاستخدامات الجارية</b> باب (أ) الأجر
				باب (ب) النفقات الجارية
				١- المواد
٣٦٢٤٤٥	٣٧٤٥٠٧	٣٩٤٩٩٩	٥٠٣٨٨٥	٢- المصروفات
٣٨٤٥٥	٣٩١١٩	٥٣٧٩٤	٤١٥٣٦٩	٣- مشتريات بغرض البيع
٠	٠	٩٣٣٨	٧٩٩٠	٤- أعباء وخسائر
٣٧٠٠	٣٧٣٥	٣٠٤٦	٤١١٩	٥- الضرائب الدخلية
١٩٩٨	٢٧٩٥	٧٥١	٠	٦- الضرائب الداخلية المؤجلة
٦٣٧	١٢٠	٣٨٨	٦٦٢٢	٧- الضريبة الإضافية
٠	٠	٠	٠	٨- صافي الربح ( بعد الضرائب الدخلية
١٥٠٠	٧٣٦٢	١٧٤٢٩	٢٠٤٠٢	<b>الجملة</b>
٤٠٨٧٣٥	٤٢٧٦٣٨	٤٧٩٧٤٥	٩٥٨٣٨٧	<b>إجمالي الاستخدامات الجارية</b>
٥٩٣٧٣٥	٦٣٢١٣٨	٦٦٤٧١٥	١١٥٧٠٢٩	<b>ثانياً : الإيرادات</b>
				إيرادات النشاط الجارى
				١- الإنتاج بسعر البيع
٣٥٥٠٣٩	٣٥٧٣٢٤	٣٦٧٨٩٠	٤٩٢٥٥٦	٢- التغير فى مخزون إنتاج تام
٠	٠	١١٢٣	٨٣١١٨	٣- إجمالى مبيعات بضائع مشتراه
٠	٠	٩٦٧٢	٨٨٤٣	٤- إيرادات متنوعة
٢١٩٣٩٦	٢٥٧٨٧٩	٢٦١٨١٧	٢٤٩٤٢٤	<b>الجملة</b>
٥٧٤٤٣٥	٦١٥٢٠٣	٦٤٠٥٠٢	٨٣٣٩٤١	إيرادات إستثمارات وفوائد
١٤٠٠	١٤٣٥	١٦٢٩	٣٤٣٤	إيرادات وأرباح أخرى
١٧٩٠٠	١٥٥٠٠	٢٢٥٨٤	٢٠٧٤٧	<b>الجملة</b>
١٩٣٠٠	١٦٩٣٥	٢٤٢١٣	٢٤١٨١	<b>إجمالي الإيرادات الجارية</b>
٥٩٣٧٣٥	٦٣٢١٣٨	٦٦٤٧١٥	٨٥٨١٢٢	



الوزارة الاقتصادية للأجور / ٢٠٢٢ / ٢٠٢١

شركة مطاحن شمال القاهرة  
قطاع الشؤون الإدارية

مقرحات السنة الجديدة ٢٠٢٢/٢٠٢١	الربط	عدد	المصرف الوطني حسب	٢٠٢٠/١٢/٣١	السنة المالية ٢٠٢١/٢٠٢٠		الربط التقديري	الربط ٢١.٠٣	البنود والفئات مجموعة "أ" الأجور التقديمية والبدلات والوظائف المتعاونة	المتعاونة	المتعاونة	المصرف الوطني في الستين السابقين
					السنة المالية ٢٠٢١/٢٠٢٠	عدد						
٣٧٨٠٠	١٨	١٨	٢١٨٢٩	٣٧٨٠٠	١٨	٣١٠٠	٢١.٠٣	المتعاونة	المتعاونة	٣١١٨٥٠	٢٠٢٠/٢٠١٩	
١٠٤٥٠٠	٥٥	٥٥	٥٨٢٥٢	١١٤٠٠٠	٦٠	١٩٠٠	٢١.٠٣	مدرج عالم	المتعاونة	٨٣٣٦٢٥	٢٠٢٠/٢٠١٩	
١٤٨٨٠٠٠	٩٣٠	٩٣٠	٨٠٥١٤	١٦٤٠٠٠٠	١٠٢٥	١٦٠٠	٢١.٠٣	الأولى	المتعاونة	١١٥٠٢٠٠	٢٠٢٠/٢٠١٩	
٥٩٥٠٠٠٠	٤٢٥	٤٢٥	٢٤.٧٧٢	٦٣٧٠٠٠	٤٥٥	١٤٠٠	٢١.٠٣	الثانية	المتعاونة	٤٨٦٦٧٥٠	٢٠٢٠/٢٠١٩	
٥٥٥٥٠٠٠	٥٠٥	٥٠٥	٢٠.٦٦٥	٦١٠٥٠٠	٥٥٥	١١٠٠	٢١.٠٣	الثالثة	المتعاونة	٤٢٨٠٧٥٠	٢٠٢٠/٢٠١٩	
٢١٢٠٠٠٠	٢٩٠	٢٩٠	١٣٧٤٥٤	٢٤٤٠٠٠	٤٢٠	٨٠٠	٢١.٠٣	الرابعة	المتعاونة	٢٣٩٢٣٠٠	٢٠٢٠/٢٠١٩	
١٥١٩٠٠٠	٢١٧	٢١٧	٨٢٦٩	١٦٤٥٠٠	٢٢٥	٧٠٠	٢١.٠٣	الخامسة	المتعاونة	١١٨١٢٥	٢٠٢٠/٢٠١٩	
٩٦٠٠٠٠	١٦٠	١٦٠	٥٦٧	١٠٣٢٠٠	١٧٢	٦٠٠	٢١.٠٣	السادسة	المتعاونة	٨١٠٠	٢٠٢٠/٢٠١٩	
٢٢٤٠٧٠٠	٢٧٠٠	٢٧٠٠	٩٨٤٢١٢	٢٦٥١٠٠٠	٢٩٥٠	١٤٠٦٦٠٠	٢١.٠٣	جملة ربط الدرجات	المتعاونة	١٤٠٦٦٠٠	٢٠٢٠/٢٠١٩	
١٦٠٠٠٠٠	١٦٠٠٠٠	١٦٠٠٠٠	١٦٠٠٠٠	١٦٠٠٠٠٠	١٦٠٠٠٠	١٦٠٠٠٠	٢١.٠٣	المعلومات التجريبية	المتعاونة	١٦٠٠٠٠	٢٠٢٠/٢٠١٩	
٢٨٣٥١٧٩	٢٨٣٥١٧٩	٢٨٣٥١٧٩	٢٨٣٥١٧٩	٢٨٣٥١٧٩	٢٨٣٥١٧٩	٢٨٣٥١٧٩	٢١.٠٣	فروق المرتبات	المتعاونة	٢٨٣٥١٧٩	٢٠٢٠/٢٠١٩	
٢١٨٥٤٨٧٩	٢١٨٥٤٨٧٩	٢١٨٥٤٨٧٩	٢١٨٥٤٨٧٩	٢١٨٥٤٨٧٩	٢١٨٥٤٨٧٩	٢١٨٥٤٨٧٩	٢١.٠٣	جملة بند (١)	المتعاونة	٢١٨٥٤٨٧٩	٢٠٢٠/٢٠١٩	




الموازنة التقديرية للأجور ٢٠٢٢/٢٠٢١

شركة مطاحن شمال القاهرة

قطاع التأمين الادارية

مقترحات السنة الجديدة		السنة الحالية		البيانات		المصرف المحلي في السنتين السابقتين
رقم	وصف	رقم	وصف	البيانات	البيانات	رقم
٢١٨٥٤٨٧٩	٩٨٤٣١٢	٤٢١٩٠٠٠٠		مجموعة "١" - الأجور التقديرية والبدلات والوظائف الممتازة	٢٠١٩/١٢/٢١	١٤٠٦١٦٠٠
٨٨٥٤٥٠١	٤٤٢٧٢٨	٦٥١٠٠٠٥		مجموعة "٢" مكافآت شاملة		٤٤٧٥١٩
٩٩٩١٥٩	٤٩٩٥٧٨	٨٦١٣٤٢		مجموعة "٣" تكاليف المسافرين		٣٠٣٧٩٢٧٩
٧٤٦٦٥٦٢٨	٥٠٥١١١٨٢	٧٩٨٣٨٨١٠		مجموعة "٤" تكاليف الأجازات		٣١٩٧٠٩٥
٥٥١٧٠٢٢	٢٧٥٥٥١٦	١٠٣٣٥٧٠		مجموعة "٥" مكافآت		١٣٨٦٣١٨٣
٤٢٩٨٧٥٧٩	١٤٠٨٣٦٩٠	٤١٣٣٥١٣٢		مجموعة "٦" رواتب وبدلات		٦١٩٤٨٦٧٦
١٥٢٢٧٥٦٨٠	٦٩٢٨٠٠٠٧	١٧٥٢٠١٩٧٩		مجموعة "٧" المزايان التقديرية		١٠١٧٤٩٠
٢١٥٥٩٢٠	٧٨٨٠٥٥	٢٥٩٧٤٩٠		مجموعة "٨" مزايان تائيمية		١٣٦٢٦٧٣٣
٢٤٩٢٤٢٥٠	١١٧٨٤٢٠٠	٢٦٧٠٠٥٢١		مجموعة "٩" إجمالي الأجور		٧٦٥٩٢٨٩٩
١٨٥٠٠٠٠٠٠	٨١٨٥٢٦٦٢			المستبعد		
١٨٥٠٠٠٠٠٠		٢٠٤٥٠٠٠٠٠		صافي الربح الأول		





شركة مطاحن ومخابز شمال القاهرة

قطاع الشؤون الإدارية

موازنة ٢٠٢٢/٢٠٢١

\*\*\*\*\*

### حساب فروق الأجر

- جملة المرتبات الفعلية للوظائف المشغولة للعاملين و التي تستحق في ٢٠٢١/٢٠٢٠ ٥٦٧٠٨٣٥٨
- " + " جملة ربط الوظائف الحالية و التي يتحتم الاحتفاظ بها علي أساس الربط التقدير ١٢٨٢٩١٦٤٢
- جملة اعتماد الوظائف دون العلاوات المستحقة سنة كاملة ١٧٩١٠٧٢٥٦
- " - " تنزيل إجمالي للربط التقديري وفقا لمجلد السنة المالية السابقة ٢٠٤٥٠٠٠٠٠
- فروق المرتبات عن السنة المالية الجديدة " دون العلاوات " ٢٥٣٩٢٧٤٤ (-)
- العلاوة عن السنة الكاملة بفئة العلاوة التي تستحق في يوليو ٢٠٢١ ٥٨٩٢٧٤٤

إجمالي فروق الأجر بالزيادة أو النقص بعد إضافة سنة كاملة " بالزيادة "

مستند  
شعبة إقطاع إداري  
١٤٢٥  
التشويش محمد زكري

م

## الإستثمارات المتوقعة للعام المالي ٢٠٢٢/٢٠٢١

بالآلاف جنيه

الجملة	التوزيع على المكونات العينية					المعتمد محلي	أسم المشروع
	وسائل نقل	أثاث	عدد وأدوات	آلات	مباني		
							أولا : مشروعات الإحلال والتجديد :
١٨٠٠٠				١٣٠٠٠	٥٠٠٠	١٨٠٠٠	إضافة عدد ثلاثة خلايا تخزين بطاقة خمسة الاف طن للخلية الواحدة بصوامع مسطرد باجمالي طاقة خمسة عشرة الاف خط اضافي.
١٠٠٠		١٠٠٠				١٠٠٠	تجهيزات الإدارة العامة والوحدات الانتاجية
							ثانيا : مشروعات المحافظة على البيئة
١٠٠٠			١٠٠٠			١٠٠٠	تحديث أجهزة النظافة وتطوير وتجهيز نفرة استقبال القمح بوحدات الشركة وإستكمال منظومة الحماية المدنية
٢٠٠٠٠	٠	١٠٠٠	١٠٠٠	١٣٠٠٠	٥٠٠٠	٢٠٠٠٠	<b>الإجمالي</b>

## مصادر تمويل الاستخدامات للعام المالي ٢٠٢٢/٢٠٢١

إجمالي مصادر التمويل موزعة على المكونات النقدية			تسهيلات	مصادر التمويل										اسم المشروع		
جملة	اجنبي			محلّي	قروض طويلة الأجل الشركة القابضة		قروض بنك		منح ومعونات		موارد ذاتية					
	غير نقدي	نقدي			اجنبي	محلّي	اجنبي	محلّي	اجنبي	محلّي	إجمالي		إيرادات رأسمالية		تسهيلات	إحتياجات ومخصصات
			اجنبي	محلّي	اجنبي	محلّي	اجنبي	محلّي	اجنبي	محلّي	اجنبي	محلّي				
																أولاً : مشروعات الإحلال والتجديد :
١٨٠٠٠			١٨٠٠٠									١٨٠٠٠				١- إضافة عدد ثلاثة خلايا تخزين بطاقة خمسة الاف طن للخلية الواحدة بصوامع مسطرد بإجمالي طاقة خمسة عشرة الاف طن اضافي.
١٠٠٠			١٠٠٠									١٠٠٠				٢- تجهيزات الإدارة العامة والوحدات الإنتاجية
																ثانياً : مشروعات المحافظة على البيئة
١٠٠٠			١٠٠٠									١٠٠٠				تحديث أجهزة النظافة وتطوير وتجهيز نفرة استقبال القمح بوحدات الشركة وإستكمال منظومة الحماية المدنية
٢٠٠٠٠			٢٠٠٠٠									٢٠٠٠٠				الإجمالي

## الإستخدامات الإستثمارية ٢٠٢٢/٢٠٢١

القيمة بالآلاف جنيه

هدف ٢٠٢٢/٢٠٢١	تقديري معتومد ٢٠٢١/٢٠٢٠	نعلي ٢٠٢٠/٢٠١٩	الموارد	هدف ٢٠٢٢/٢٠٢١	تقديري معتومد ٢٠٢١/٢٠٢٠	نعلي ٢٠٢٠/٢٠١٩	الإستخدامات
٢٠٠٠٠	١٠٠٠٠	٨٧٥١	تمويل ذاتي	٢٠٠٠٠	١٠٠٠٠	٨٧٥١	الاستخدامات الإستثمارية
			تسهيلات ائتمانية				
			قروض طويلة الأجل				
			قروض اجنبية				
٢٠٠٠٠	١٠٠٠٠	٨٧٥١	جملة موارد تمويل الاستخدامات الإستثمارية و الرأسمالية	٢٠٠٠٠	١٠٠٠٠	٨٧٥١	جملة الإستخدامات الإستثمارية
							أقساط قروض طويلة الأجل
			الموارد	٢٠٠٠٠	١٠٠٠٠	٨٧٥١	استخدامات أستثمارية
٢٠٠٠٠	١٠٠٠٠	٨٧٥١		٢٠٠٠٠	١٠٠٠٠	٨٧٥١	اجمالي التمويل الذاتي

مصادر التمويل لا ذاتي  
الإهلاك ١٨٢٦٠  
مجمع الإهلاك

## بيان الفوائد المحلية المستحقة السداد للعام المالي ٢٠٢٢/٢٠٢١

القيمة بالآلاف جنيه

جملة الفوائد المحلية	توزيع الفوائد المحلية المستحقة للجهات التي تسدد عنها							طبيعة القرض المستحق من الفوائد	الباب المدرج به الفوائد	الفوائد المستحقة من السنة المالية الجديدة ٢٠٢٢/٢٠٢١
	تروض طويلة الأجل	وزارة المالية	بنك الاستثمار القومي	شركات قطاع عام	بنوك قطاع عام	مؤسسات أو هيئات	موازنة الخزينة			
١٣٥٦					١٣٥٦			تسهيلات بنكية	فوائد محلية	١٣٥٦

## قائمة المركز المالي

فى ٢٠٢٢/٦/٣٠

القيمة بالالف جنيه

هدف مقترح ٢٠٢٢/٢٠٢١	البيان	هدف معتمد	فعلي بعد اعتماد الجمعية ٢٠٢٠/٢٠١٩	فعلي الفترة من ٢٠٢٠/٧/١ حتى ٢٠٢٠/١٢/٣١
	<b>الأصول</b>			
	<b>الأصول غير المتداولة</b>			
١٧٩٨٦٠	أصول ثابتة	١٧٩٢٠٤	١٩٤٩٧٣	١٨٨٨٧٠
	مشروعات تحت التنفيذ	١٥٠٠	٣١٤٧	٣٤٢٣
٩٠٩٠	استثمارات مالية طويلة الأجل	٩٠٩٠	٩٠٩٠	٩٠٩٠
	استثمار عقارى			
	أصول غير ملموسة			
	استثمارات فى شركات شقيقة وذات سيطرة مشتركة			
	استثمارات مالية متاحة للبيع			
	أصول ضريبية مؤجلة			
١٨٨٩٥٠	<b>مجموع الأصول غير المتداولة</b>	١٨٩٧٩٤	٢٠٧٢١٠	٢٠١٣٨٣
	<b>الأصول المتداولة</b>			
	أصول محتفظ بها بغرض البيع		٢٨٥	
٢٧٠٠٠	مخزون	٢٩٥٠٠	٣٥٧٧٨	٢٧٢١٤
١٠٥٠٠٠	عملاء واوراق قبض ومدبتون آخرون	٨٥٠٠٠	١٢٥٠٢٦	١١٠٧٣٢
٣٠٠٠	حسابات مدينة لدى الشركة القابضة والشقيقة	٤٠٠٠	١٩٥٦	٢٣٦٩
٥٠	دفعات مقدمة		١١٧	١
٤٠٠٠	نقدية وإرصدة لدى البنوك	٥٠٠٠	٢٧٢٦٤	٢٥٦٢
١٣٩٠٥٠	<b>مجموع الأصول المتداولة</b>	١٢٣٥٠٠	١٩٠٤٢٦	١٤٢٨٧٨
٣٢٨٠٠٠	<b>إجمالي الأصول</b>	٣١٣٢٩٤	٣٩٧٦٣٦	٣٤٤٢٦١

## تابع قائمة المركز المالي

فى ٢٠٢١/٦/٣٠

القيمة بالالف جنيه

نوعي الفترة من ٢٠٢٠/٧/١ ٢٠٢٠/١٢/٣١	نوعي بعد اعتماد الجمعية ٢٠٢٠/٢٠١٩	هدف معتمد	البيان	هدف مقترح
			<b>حقوق الملكية</b>	
١٠٧٠٠٠	١٠٧٠٠٠	١٠٧٠٠٠	رأس المال المدفوع	١٠٧٠٠٠
٨٥٧١١	٨٥٧١١	٨٥٣١٠	الاحتياطيات	٨٦٩٠٠
٨٤٧٩-			ارباح مرحلة	
٩٨٧٧-		٧٣٦٢	ارباح الفترة قبل التوزيع	٢٧٧٤
			ارباح العام السابق	
١٧٤٣٥٥	١٩٢٧١١	١٩٩٦٧٢	<b>مجموع حقوق الملكية</b>	١٩٦٦٧٤
			الالتزامات غير المتداولة	
١٣	١٣		قروض من شركات قابضة وشقيقة وجهات اخرى	
١٧٧٣٧	١٧٩٤٤	١٨١٢٢	التزامات ضريبية مؤجلة	١٧٣٢٦
			التزامات اخرى	
١٧٧٥٠	١٧٩٥٧	١٨١٢٢	<b>مجموع الالتزامات غير المتداولة</b>	١٧٣٢٦
			الالتزامات المتداولة	
١٥٧٧٤	١٥٨٢٨	١٣٠٠٠	مخصصات	١٥٠٠٠
١٠٠٧٨	٧٣٨		بنوك سحب على المكشوف	
٨٥١٦٥	١٤٩٣٠٤	٧٥٠٠٠	موردون واوراق دفع ودائون اخرون	٨٠٠٠٠
٧٣		٥٠٠	حسابات دائنة للشركة القابضة والشقيقة	
١٩٦٧٦	٢١٠٣٣	٧٠٠٠	حسابات دائنة للمصالح والهيئات	١٩٠٠٠
٢١٣٩١	٦٥		قروض وتسهيلات قصيرة الاجل	
			ضريبة الدخل المستحقة	
١٥٢١٥٧	١٨٦٩٦٨	٩٥٥٠٠	<b>مجموع الالتزامات المتداولة</b>	١١٤٠٠٠
٣٤٤٢٦٢	٣٩٧٦٣٦	٣١٣٢٩٤	<b>مجموع حقوق الملكية والالتزامات</b>	٣٢٨٠٠٠

العضو المنتدب للشؤون المالية والإدارية

مهااسب / سلامة سلطان مصطفى

رئيس قطاع الشؤون المالية

مهااسب / ممدوح عبدالحميد تلمبة

مدير عام الميزانية

مهااسب / محمد حجازى محمد

رئيس مجلس الإدارة والعضو المنتدب

دكتور / أحمد العيسوي

**قائمة الدخل**  
**من الفترة المنتهية في ٢٠٢٢/٦/٣٠**  
**( تبويب المصروفات طبقاً لوظيفتها )**

القيمة بالالف جنيه

هدف مقترح ٢٠٢٢/٢٠٢١	البيان	هدف معتمد ٢٠٢١/٢٠٢٠	نعلي بعد اعتماد الجمعية ٢٠٢٠/٢٠١٩	نعلي الفترة من ٢٠٢٠/٧/١ حتى ٢٠٢٠/١٢/٣١
٥٧٤٤٣٥	المبيعات / الإيرادات	٦١٥٢٠٣	٦٣٩٣٧٩	٢٥٨٣٨٦
٤٧٠٧٠٣	تكاليف إنتاج او شراء الوحدات المباعة	(-) ٤٩٢٢٧٣	٥١٥١١٨	٢٢٦٤٧٥
٢٢١٨٨	مصروفات بيع وتوزيع	(-) ٢١٧٢٥	٢٦٦٠٧	١٠٦٦٣
٨١٥٤٤	<b>مجمول الربح</b>	١٠١٢٠٥	٩٧٦٥٤	٢١٢٤٨
٩	الدخل من الاستثمار	٩	٩	٤
٤٩١	مكاسب وخسائر اخرى	١٠٠٠	٢٠٩٩	٦٠٠
١٧٩٠٠	ايرادات اخرى	١٥٠٠٠	٢١٠٢٨	١١٥٨٠
١٠٤٤	رواتب مقطوعة	(-) ١١٠٠	١١٩٥	٦٠٠
٩٠٦٠٩	مصروفات ادارية وعمومية	(-) ١٠٠٩٤١	٩٧٦٩٨	٤١٤٠٠
٣٧٠٠	مصروفات اخرى	(-) ٣٧٣٥	٢٨٩٦	٧٥١
١٣٥٦	مصروفات تمويلية	(-) ٢٠٨٧	١٣٥٨	٧٦٥
٩٠٠	استثمارات في شركات شقيقة وذات سيطرة مشتركة	٩٢٦	٩٢٥	٠
٤١٣٥	<b>الأرباح قبل الضريبة</b>	١٠٢٧٧	١٨٥٦٨	١٠٠٨٤-
	مصروفات ضريبة الدخل			
١٩٩٨	ضريبة ارباح تجارية وصناعية	(-) ٢٧٩٥	٧٥١	
٦٣٧-	ضريبة مؤجلة	(-) ١٢٠	٣٨٨	٢٠٧-
٢٧٧٤	ربح السنة من العمليات المستمرة	٧٣٦٢	١٧٤٢٩	٩٨٧٧-
	<b>ربح السنة من العمليات غير المستمرة</b>			
٢٧٧٤	<b>ربح الفترة</b>	٧٣٦٢	١٧٤٢٩	٩٨٧٧-
٠,١١	<b>نصيب السهم في الأرباح بالجنيه</b>	٠,٣٠	٠,٧٦	

تم اعتماد قيمة الدقيق ٧٢٪ المحول لمخبز السلام ومصنع الكرونة من قيمة الخدمات وصافي مبيعات الانتاج التام

العضو المنتدب للشؤون المالية والإدارية

متماسيب / سلامة سلطان مصطفى

رئيس قطاع الشؤون المالية

متماسيب / مدوح عبدالحميد عبوة

مدير عام الميزانية

متماسيب / محمد مجازي محمد

رئيس مجلس الإدارة والعضو المنتدب

متماسيب / احمد الشيسوي



**قائمة الدخل الشامل**

من الفترة المنتهية في ٢٠٢٢/٦/٣٠

٢٠٢١/٢٠٢٠ معتمد	٢٠٢٢/٠٦/٣٠	البيان
٧٣٦٢	٢٧٧٤	ربح الفترة بعد الضريبة
		الدخل الشامل
		فروقي العملة الناتجة عن ترجمة العملات الاجنبية
		الاستثمارات المالية المتاحة للبيع
		تغطية التدفق النقدي
		الارباح الاكتوارية من نظام المزايا المحددة للمعاشات
		نصيب المنشأة من الدخل الشامل الاخر من الشركات الشقيقة
		ضريبة الدخل المتعلقة بعناصر الدخل الشامل الاخرى
		مجموع الدخل الشامل الاخر عن السنة بعد خصم الضريبة
٧٣٦٢	٢٧٧٤	<b>اجمالي الشامل من الفترة</b>

العضو المنتدب للشؤون المالية والادارية

مخاتيب / سلامة سلطان مصطفى

رئيس قطاع الشؤون المالية

مخاتيب / ممدوح عبد الحميد عليوة

مدير عام الخيراتية

مخاتيب / محمد هجازي محمد

## قائمة التدفقات النقدية

٢٠٢٢/٢٠٢١

القيمة بالالف جنيه

٢٠٢٠	المقارن موازنة ٢٠٢١ /	هدف مقترح ٢٠٢٢/٢٠٢١	البيان
	١٠٢٧٧	٤١٣٥	التدفقات من أنشطة التشغيل
			صافي الربح قبل الضريبة
			تسوية البنود غير العادية
	١٩٠٠٠	١٨٢٦٠	الإهلاك والاستهلاك
	٢٩٢٧٧	٢٢٣٩٥	أرباح التشغيل قبل التغيرات في رأس المال العامل
			تسوية التغيرات في أرصدة المخزون والحسابات المدينة والدائنة
	١٠٥٠٠	٢٥٠٠	النقص (الزيادة) في المخزون
	١٢٠٠٠	١٩٠٥٠-	النقص (الزيادة) في العملاء و أوراق القبض ومدىنى التشغيل
	١٥٥٣-	١٦٥٠٠	الزيادة (النقص) في الموردين وأوراق الدفع ودائىى التشغيل
	٣٠٣٣٤-	٣٩٤٥-	إجمالي التسويات
	١٩٨٩٠	١٨٤٠٠	صافي التدفقات النقدية من أنشطة التشغيل (١)
			التدفقات من أنشطة الاستثمار
	١٠٠٠٠-	٢٠٠٠٠-	مدفوعات لاقتناء أصول ثابتة (مشروعات تحت التنفيذ)
			مدفوعات فروض طويلة الأجل
	١٠٠٠٠-	٢٠٠٠٠-	صافي التدفقات النقدية من أنشطة الإستثمار (٢)
			التدفقات من أنشطة التمويل
	٦٠٠	٦٠٠	متحصلات من استثمارات
	٥٠٠٠٠	٥٠٠٠٠	تسهيلات بنكية
	٥٠٠٠٠-	٥٠٠٠٠-	سداد تسهيلات بنكية
	١٠٤٩٠-	٠	توزيعات أرباح مدفوعة
	٩٨٩٠-	٦٠٠	صافي التدفقات النقدية من أنشطة التمويل (٣)
		١٠٠٠-	التغير في حركة النقدية خلال الفترة (١+٢+٣)
	٥٠٠٠	٥٠٠٠	رصيد النقدية وما في حكمها أول الفترة (موازنة معتمدة)
	٥٠٠٠	٤٠٠٠	رصيد النقدية وما في حكمها ٢٠٢١/٦/٣٠

العضو المنتدب للشؤون المالية والإدارية

محاسب / سلامة سلطان مصطفى

رئيس قطاع الشؤون المالية

محاسب / ممدوح عبدالحميد عليوة

مدير عام الميزانية

محاسب / محمد حجازي محمد

## قائمة التغير في حقوق الملكية

في ٢٠٢٢/٦/٣٠

القيمة بالآلف جنيه

البيان	رأس المال	احتياطي قانوني	احتياطي نظامي	احتياطي رأسمالي	احتياطي في سندات	احتياطيات اخرى	اجمالي الاحتياطيات	ارباح مرحلة	ارباح العام السابق	ارباح الفترة
الرصيد في ٢٠٢٠/٧/١	١٠٧٠٠٠	٤٩١٦٠	١٩٠٥٩	١٤٨٤٧	٢٤٥	٥٢٥	٨٣٨٣٦			
الارباح والخسائر التي لا تتأثر بها قائمة الدخل المحول من الاحتياطيات خلال العام				١٠٥٠			١٠٥٠		٧٣٦٢-	٧٣٦٢
صافي ارباح العام الموزع										
تسوية الخسائر المرحلة										
المحول لاحتياطيات طبقا لقرارات الجمعية		٧٧٣		١١٠٢			١٨٧٥			
الرصيد في ٢٠٢١/٦/٣٠	١٠٧٠٠٠	٤٩٩٣٣	١٩٠٥٩	١٦٩٩٩	٢٤٥	٥٢٥	٨٦٧٦١		٧٣٦٢-	٧٣٦٢
الرصيد في ٢٠٢١/٧/١	١٠٧٠٠٠	٤٩٩٣٣	١٩٠٥٩	١٦٩٩٩	٢٤٥	٥٢٥	٨٦٧٦١			
الارباح والخسائر التي لا تتأثر بها قائمة الدخل المحول من الاحتياطيات خلال العام										
صافي ارباح العام الموزع									٢٧٧٤-	٢٧٧٤
تسوية الارباح المرحلة										
المحول لاحتياطيات طبقا لقرارات الجمعية		١٣٩								
<b>الرصيد في ٢٠٢٢/٦/٣٠</b>	١٠٧٠٠٠	٥٠٠٧٢	١٩٠٥٩	١٦٩٩٩	٢٤٥	٥٢٥	٨٦٩٠٠		٢٧٧٤-	٢٧٧٤

حساب تكلفة الإنتاج  
من الفترة المالية ٢٠٢٢ / ٢٠٢١

القيمة بالالف جنيه

بيان	مستهدف	تقديري	فعلي من ٢٠/٧/١	فعلي	بيان	مستهدفنا	تقديري	فعلي من ٢٠/٧/١	فعلي
	٢٠٢٢/٢٠٢١	٢٠٢١/٢٠٢٠	حتى ٢٠٢٠/١٢/٢١	٢٠٢٠/٢٠١٩		٢٠٢٢/٢٠٢١	٢٠٢١/٢٠٢٠	حتى ٢٠٢٠/١٢/٢١	٢٠٢٠/٢٠١٩
					تكاليف الإنتاج				
مخزون إنتاج تام آخر الفترة			٥٠٢٥	١٤٢٩٨	خدمات ومواد ووقود وقطع غير	٣٥٢٤٢٣	٣٦٧٤٦٢	١٦٢٩٢٠	٣٨٤٦٦٤
مخزون بضائع مشتراه			٣٣٧	١١٥	أجور	٩٢٥٠٠	١٠٠٢٣٨	٤٠٨٨٠	٨٩٥٢٩
تكاليف إنتاج أو شراء الوحدات المباعة (مرحل لحساب المتاجرسة)	٤٧٠٧٠٢	٤٩٢٢٧٣	٢٢٦٤٧٦	٥١٥١١٨	تكاليف أخرى				
					خدمات مشتراه	٧٤٠٥	٤٦٤٩	١٨٩٩	١٤٢٣٥
					الامهلاك والاستهلاك	١٧٠٣٨	١٧٢٠٣	٨٦٨٩	١٦٧١٥
					إيجار عقارات (أراضى ومباني)	٨	٢٨	١٤	٢٣
					ضرائب عقارية	٦٥٦	١٤٢٣	٥٤٠	٦٢٢
					ضرائب غير مباشرة على النشاط	٦٧٢	١٢٧٠	٣٨٠	١١١٥
					مخزون إنتاج تام أول الفترة			١٤٢٩٨	١٢٩٥٤
					مخزون مشتريات بضائع أول المدة			١١٥	٣٣٦
					مشتريات بضائع بغرض البيع			٢١٠٣	٩٣٣٨
جملة	٤٧٠٧٠٢	٤٩٢٢٧٣	٢٣١٨٣٨	٥٢٩٥٣١	جملة	٤٧٠٧٠٢	٤٩٢٢٧٣	٢٣١٨٣٨	٥٢٩٥٣١

ملحوظة : تم أستبعاد قيمة الدقيق ٧٢% المحول لمصنع المكرونة ومخيز السلام من قيمة الخامات وصافى مبيعات الإنتاج التام .

رئيس قسم الإنتاج :  
/ /

مستشار / /

مدير عام / /

مدير عام / /

حساب المتاجرة عن الفترة المالية ٢٠٢١ / ٢٠٢٢

القيمة بالالف جنيه

بيان	مستهدف	تقديري	فعلي من ٢٠/٧/١	فعلي	بيان	مستهدف	تقديري	فعلي من ٢٠/٧/١	فعلي
	٢٠٢٢/٢٠٢١	٢٠٢١/٢٠٢٠	حتى ٢٠٢٠/١٢/٣١	٢٠٢٠/٢٠١٩		٢٠٢٢/٢٠٢١	٢٠٢١/٢٠٢٠	حتى ٢٠٢٠/١٢/٣١	٢٠٢٠/٢٠١٩
إيرادات النشاط					تكاليف الإنتاج أو شراء الوحدات المباعة ( منقول )	٤٧٠٧٠٢	٤٩٢٢٧٣	٢٢٦٤٧٦	٥١٥١١٨
اجمالي مبيعات الإنتاج تام					التكاليف التسويقية				
					مواد ووقود وقطع غير	٥٣٢٠	٤٤٧٨	٩٦٤	٤١٠٨
مرتجعات مبيعات					أجور	٩٢٥٠	١٠٢٠٠	٥٢٣٩	٩٤١٤
خصم مسموح به					تكاليف أخرى				
مسموحات مبيعات					خدمات مشتراه	٦٩٢٧	٦١٥٩	٤١٠٣	١٢٤٧٩
صافي مبيعات إنتاج تام	٣٥٥٠٣٩	٣٥٧٣٢٤	١٥٧٣٨٧	٣٦٧٨٩٠	الاملاك والاستهلاك	٤٦٢	٦٣٩	٢٨٧	٤٣٧
صافي مبيعات إنتاج تام ورش		٢٠٠	١٥١	١٧٩	إيجار عقارات ( أراضي ومبانى )	٣١	٣١	١٤	٢١
صافي مبيعات بضائع مشتراه			٢٢٤٢	٩٦٧٢	ضرائب عقارية	١٨	٢٨	٧	٣
خدمات مباعه	٤٦٨٩٠	٤٨٢٨٦	١٢٠٥٣	٥٢٠٥٩	ضرائب غير مباشرة على النشاط	١٨٠	١٩٠	٤٨	١٤٥
إيرادات تشغيل للغير	١٦٦٧٩٠	٢٠١٧٥٦	٨٣٨٩٥	٢٠٣٠٧٣	تكلفة إيرادات النشاط	٤٩٢٨٩٠	٥١٣٩٩٨	٢٣٧١٣٨	٥٤١٧٢٥
إيرادات النشاط الأخرى	٥٧١٦	٧٢٣٧	٢٦٥٨	٦٥٠٦					
					مجمل الربح	٨١٥٤٥	١٠١٢٠٥	٢١٢٤٨	٩٧٦٥٤
جملة	٥٧٤٤٣٥	٦١٥٢٠٣	٢٥٨٣٨٦	٦٣٩٣٧٩	جملة	٨١٥٤٥	٦١٥٢٠٣	٢٥٨٣٨٦	٦٣٩٣٧٩

حساب الأرباح والخسائر  
عن الفترة المالية ٢٠٢٢ / ٢٠٢١

القيمة بالالف جنيه

بيان	مستهدف	تقديري معتمد	فعلي من ٢٠/٧/١	فعلي	بيان	مستهدف	تقديري معتمد	فعلي من ٢٠/٧/١	فعلي
	٢٠٢٢/٢٠٢١	٢٠٢١/٢٠٢٠	حقي ٢٠٢٠/١٢/٢١	٢٠٢٠/٢٠١٩		٢٠٢٢/٢٠٢١	٢٠٢١/٢٠٢٠	حقي ٢٠٢٠/١٢/٢١	٢٠٢٠/٢٠١٩
مجموع الربح	٨١٥٤٥	١٠١٢٠٥	٢١٢٤٨	٩٧٦٥٤	المصروفات الإدارية والتشغيلية				
إيرادات استثمارية وفوائد					مواد ووقود وقطع غيار	٤٧٠٢	٢٥٦٧	٢١٥٣	٦٢٢٨
إيرادات استثمارية مالية من شركات شقيقة	٩٠٠	٩٢٦			أجور	٨٣٢٥٠	٩٤٠٦٢	٣٧٦٥٢	٨٦٠٢٦
إيرادات استثمارية مالية أخرى	٩	٩	٤	٩٣٤					
فوائد دائنة أخرى	٤٩١	٥٠٠	٥٦٥	٦٩٥	مصروفات أخرى				
إيرادات وأرباح أخرى					خدمات مشتراه	٢٢٨٩	٣٣٨٧	١٥٥٨	٣٨١٨
مخصصات إنقضى الغرض منها					الاهلاك والاستهلاك	٧٦٠	١١٥٨	٣٢٢	١٨٤٨
تعويضات وغرامات			٥٦	٣٧٢	فوائد	١٣٥٦	٢٠٨٧	٧٦٥	١٣٥٨
إيجارات دائنة	١٦٠٠٠	١٣٠٠٠	٨٤٠٠	١٤٩٩٦	إيجار عقارات (أراضي ومباني)	٣٠	٣١	١٨	٣٢
إيرادات وأرباح متنوعة	١٩٠٠	٢٠٠٠	٣١٢٤	٥٦٦٠	ضرائب عقارية	٩٣	٢٩٦	٥٣	٣٥٩
أرباح بيع خامات					ضرائب غير مباشرة على النشاط	٥٣٠	٥٤٠	٢٤٤	٥٨٢
					أعباء وخسائر				
					مخصصات بخلاف الأهلاك				
					تعويضات وغرامات	١٥٠٠	١٠٠٠	٦٧٨	٦١٠
					ضريبة تكاليفية	١٤٨٥	١٧٣٥	٧٣	١٦٥٩
					أعباء متنوعة	٧١٥	١٠٠٠		٦٢٧
					صافي أرباح النشاط	٤١٣٥	٩٧٧٧	١٠١١٩-	١٧١٦٤
جملة	١٠٠٨٤٥	١١٧٦٤٠	٣٣٣٩٧	١٢٠٣١١	جملة	١٠٠٨٤٥	١١٧٦٤٠	٣٣٣٩٧	١٢٠٣١١

رئيس القطاع المالى

م.م. / ممدوح عبد الله

مدير عام الحسابات والموازنات


م.م. / هشام محمد الشوي

تابع الأرباح والخسائر  
من الفترة المالية ٢٠٢١ / ٢٠٢٢

القيمة بالالف جنيه

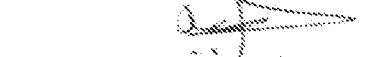
بيان	مستهدفنا	تقديري معتمد	فعلي من ٢٠/٧/١	فعلي	بيان	مستهدفنا	تقديري معتمد	فعلي من ٢٠/٧/١	فعلي
	٢٠٢٢/٢٠٢١	٢٠٢١/٢٠٢٠	حتى ٢٠٢٠/١٢/٣١	٢٠٢٠/٢٠١٩		٢٠٢٢/٢٠٢١	٢٠٢١/٢٠٢٠	حتى ٢٠٢٠/١٢/٣١	٢٠٢٠/٢٠١٩
صافي أرباح النشاط (رصيد منقول)	٤١٣٥	٩٧٧٧	١٠١١٩-	١٧١٦٤	خسائر فروق العملة			٢٨	٥٧
أرباح فروق عملة			٧	٤٠	خسائر غير عادية				
أرباح رأسمالية		٥٠٠	٥٦	١٥١٥	خسائر رأسمالية				٩٤
					ضريبة أرباح رأسمالية				
					صافي الربح (قبل خصم ضرائب الدخل)	٤١٣٥	١٠٢٧٧	١٠١١٢-	١٨٥٦٨
					الضريبة الدخلية	١٩٩٨	٢٧٩٥		٧٥١
					ضرائب دخلية مؤجلة	٦٣٧-	١٢٠	٢٠٧	٣٨٨
					ضريبة إضافية				
					صافي الربح القابل للتوزيع	٢٧٧٤	٧٣٦٢	٩٩٠٥-	١٧٤٢٩
جملة	٤١٣٥	١٠٢٧٧	١٠٠٨٤-	١٨٥٦٨	جملة	٤١٣٥	١٠٢٧٧	١٠٠٨٤-	١٨٥٦٨

رئيس القطاع



مسئول / محمود محمد السيد

مدير عام الحسابات والموازنات



مسئول / هشام محمد الشوي

حساب توزيع الأرباح  
من الفترة المالية ٢٠٢٢ / ٢٠٢١

بيان	مستهدف	تقديري معتمد	فعلي من ٢٠/٧/١	فعلي	بيان	مستهدف	تقديري معتمد	فعلي من ٢٠/٧/١	فعلي
	٢٠٢٢/٢٠٢١	٢٠٢١/٢٠٢٠	حتى ٢٠٢٠/١٢/٣١	٢٠٢٠/٢٠١٩		٢٠٢٢/٢٠٢١	٢٠٢١/٢٠٢٠	حتى ٢٠٢٠/١٢/٣١	٢٠٢٠/٢٠١٩
صافي الربح	٢٧٧٤	٧٣٦٢		١٧٤٢٩	إحتياطات				
ارباح (أو خسائر مرحلته)				٨٧٠	إحتياطي قانوني	١٣٨	٣٤٦		٧٧٣
المحول من الإحتياطي النظامي					إحتياطي نظامي				
					إحتياطي رأسمالي		٤٥٠		١١٠١
					أرباح مرحلة				
					أرباح موزعة				
					توزيعات مساهمين بواقع ١٠٪ جنية للسهم	١٠٧٠	٣٢١٠		٥٣٥٠
					توزيعات للعاملين	١٠٥٢	٢٨٢١		٨٥٤٣
					مكافأة أعضاء مجلس الإدارة	٥٠٠	٥٠٠		٧١٠
					نشاط رياضي	١٤	٣٥		٨٢
					أرباح مرحلة للعلم التالي				
جملة	٢٧٧٤	٧٣٦٢		١٦٥٥٩	جملة	٢٧٧٤	٧٣٦٢		١٦٥٥٩



## بيان الفائض وتوزيعه لعام ٢٠٢٢/٢٠٢١

القيمة بالآلاف جنيه

هدف ٢٠٢٢/٢٠٢١	تقديري معتمد ٢٠٢١/٢٠٢٠	فعلى ٢٠٢٠/٢٠١٩	فعلى ٢٠١٩/٢٠١٨	البيان
٤١٣٥	١٠٢٧٧	١٨٥٦٨	٢٧٠٢٥	الربح قبل الضريبة الدخلية
١٩٩٨	٢٧٩٥	٧٥١	٠	يخصم : الضريبة الدخلية
٦٣٧	١٢٠	٣٨٨	٦٦٢٣	الضريبة الدخلية المؤجلة
	٠		٠	الضريبة الاضافية
٢٧٧٤	٧٣٦٢	١٧٤٢٩	٢٠٤٠٢	الربح القابل للتوزيع بعد الضريبة
		٨٧٠-	٩٣٣	يضاف : ارباح (او خسائر)مرحلة
٢٧٧٤	٧٣٦٢	١٦٥٥٩	٢١٣٣٥	
				التوزيعات
١٣٨	٣٤٦	٧٧٣	٩٦٠	إحتياطي قانونى ٥%
			٠	إحتياطي نظامى
	٤٥٠	١١٠١	١١٩٩	إحتياطي رأسمالى
١٠٧٠	٣٢١٠	٥٣٥٠	٦٤٢٠	حصة المساهمين
١٠٥٢	٢٨٢١	٨٥٤٣	١١٩٧٢	حصة العاملين
٥٠٠	٥٠٠	٧١٠	٦٨٨	حصة مجلس الادارة
١٤	٣٥	٨٢	٩٦	نشاط رياضى ٠,٥%
	٠		٠	فائض مرحل
٢٧٧٤	٧٣٦٢	١٦٥٥٩	٢١٣٣٥	<b>الإجمالي</b>

رئيس القطاع المالي

مهاسب / ممدوح عبد الحميد عليوه

مدير عام التكاليف والموازنات

مهاسب / هشيم محمد الخولي

## قائمة الإنتاج والقيمة المضافة

عن العام المالي ٢٠٢٢/٢٠٢١

(القيمة بالالف جنية )

بيان	مستهدف	تقديري معتمد	فعلي
	٢٠٢٢/٢٠٢١	٢٠٢١/٢٠٢٠	٢٠٢٠/٢٠١٩
<u>إيرادات النشاط</u>			
إجمالي مبيعات إنتاج تام	٣٤٠,٧٧٦	٣٥٦,٩٧٣	٣٦٧,٨٩٠
إجمالي مبيعات بضائع مشتراه			٩,٦٧٢
خدمات مباعه	٤٦,٨٩٠	٤٨,٦٨٦	٥٢,٠٥٩
إيرادات تشغيل للغير	١٦٦,٧٩٠	٢٠١,٧٥٦	٢٠٣,٠٧٣
مبيعات إنتاج تام ورش		٢٠٠	١٧٩
إيرادات النشاط الاخرى	٥٧١٦	٧٢٣٦	٦٥٠٦
<u>يضاف اليها</u>			
مخلفات الانتاج ( بضافي قيمتها البيعية )	١٤٢,٦٦٣	١٤٣,٥١١	١٥٨,٥٨٨
تغير مخزون إنتاج تام			٧٢,٥٢
تغير مخزون بضائع مشتراه بغرض البيع			٢٢١-
<u>يخصم منها</u>			
مشتريات بضائع بغرض البيع			٩٣,٣٨
الانتاج الاجمالي بسعر السوق	٥٧٤,٤٣٥	٦٢٩,٢٠٢	٦٥٢,٩٣٠
<u>يخصم منها</u>			
الاهلاك والاستهلاك	١٨,٢٦٠	١٩,٠٠٠	١٩,٠٠١
الانتاج الصافي بسعر السوق	٥٥٦,١٧٥	٦١٠,٢٠٢	٦٣٣,٩٢٩

## تابع قائمة الإنتاج والقيمة المضافة

(القيمة بالالف جنية )

بيان	مستهدف	تقديري معتمد	فعلي
	٢٠٢٢/٢٠٢١	٢٠٢١/٢٠٢٠	٢٠٢٠/٢٠١٩
الإنتاج الإجمالي بسعر السوق	٥٧٤٤٣٥	٦٢٩٢٠٢	٦٥٢٩٣٠
يخصم منه			
ضرائب ورسوم سلعية			
رسوم إنتاج			
حصيلة خزنة			
ضريبة مبيعات			
ضرائب ورسوم سلعية أخرى ( غير مباشرة على النشاط )	١٣٨٢	٢٠٠٠	١٨٤٢
يضاف إليها			
إعانات إنتاج وتصدير			
الإنتاج الإجمالي بتكلفة عوامل الإنتاج	٥٧٣٠٥٣	٦٢٧٢٠٢	٦٥١٠٨٨
يخصم منه			
تكلفة السلع والخدمات الوسيطة ( بدون ضرائب ورسوم الشراء )	٣٧٩٠٦٦	٤٠٢٧٠٢	٤٥٠٧٢٧
القيمة المضافة الإجمالية	١٩٣٩٨٧	٢٢٤٥٠٠	٢٠٠٣٦١
يخصم منها			
الاهلاك والاستهلاك	١٨٢٦٠	١٩٠٠٠	١٩٠٠١
<b>القيمة المضافة الصناعية</b>	<b>١٧٥٧٢٧</b>	<b>٢٠٥٥٠٠</b>	<b>١٨١٣٦٠</b>

## تابع قائمة الأنتاج والقيمة المضافة

القيمة بالالف جنية

بيان	مستهدف	تقديري معتمد	فعلى
	٢٠٢٢/٢٠٢١	٢٠٢١/٢٠٢٠	٢٠٢٠/٢٠١٩
توزيعات القيمة المضافة ( عوائد عوامل الانتاج )			
الأجور			
أجور نقدية	١٥٦٩١٠	١٧٥٢٠٢	١٥٤٦٧٦
مزايا عينية	٣١٥٦	٢٥٩٧	٢٧٦٢
تأمينات اجتماعية	٢٤٩٣٤	٢٦٧٠١	٢٧٥٣٢
ايجار العقارات ( أراضى ومباني )			
ايجار فعلى	٦٩	٩٠	٧٧
فرق الايجار المحسوب	٣٤٦٥	٣٣١٤	٣٧٨٣
الفوائد			
فوائد فعلية	١٣٥٦	٢٠٨٧	١٣٥٨
فرق الفوائد المحسوبة	٢٢٢٧٥	٢٧٦٤٠	٢٣٩٧٣
ربح الانتاج	٣٦٤٣٨-	٣٢١٣١-	٣٢٨٠١-
<b>اجمالي توزيعات القيمة المضافة الصناعية</b>	<b>١٧٥٧٢٧</b>	<b>٢٠٥٥٠٠</b>	<b>١٨١٣٦٠</b>

شركة مطاهن شمال القاهرة

موازنة ٢٠٢٢/٢٠٢١

بيان الطاقة واستغلالها عام ٢٠٢٢/٢٠٢١

نسبة الإنتاج المستهدفة إلى %		هدف الإنتاج	الطاقة		وحده القياس	البيان
الطاقة القصوى %	الطاقة المتاحة %		المتاحة	الطاقة القصوى		
<b>أولا : المطاحن -</b>						
%٥٥	%٣٦	٤٣٩٣١	٨٠٥٨٦	١٢٢١٠٠	طن	دقيق إستخراج ٧٢% لحساب الشركة
%٤٦	%٣٩	٣١١٨٢٩	٦٨٤٦١٨	٧٩٥٥٦٤	طن	دقيق إستخراج ٨٢% تموينى
<b>ثانيا : الخبز</b>						
%٥٩	%٤٧	٩٧	١٦٥	٢٠٧	طن	المخبوزات
<b>ثالثا : المكرونة</b>						
%٥٩	%٤٨	٣٦٣٢	٦١١٥	٧٦٤٥	طن	المكرونة الناتجة

شركة مطاحن شمال القاهرة

موازنة ٢٠٢٢/٢٠٢١

بيان الطاقة واستغلالها عام ٢٠٢٢/٢٠٢١

نسبة الانتاج المستهدفة الى %	هدف الإنتاج	الطاقة		وحده القياس	الخامات الرئيسية
		الطاقة القصوى %	الطاقة المتاحة %		
<b>أولا : المطاحن -</b>					
٥٥%	٦٠١٧٩	٣٦%	١٠٨٩٠٠	١٦٥٠٠٠	طن
٥٥%	٦٠١٧٩	٣٦%	١٠٨٩٠٠	١٦٥٠٠٠	طن
٥٥%	٦٠١٧٩	٣٦%	١٠٨٩٠٠	١٦٥٠٠٠	طن
٤٦%	٣٨٠٢٧٩	٣٩%	٨٣٤٩٠٠	٩٧٠٢٠٠	طن
<b>ثانيا : الخبير</b>					
٥٩%	٧٣٠	٤٧%	١٢٤٠	١٥٥٠	جوال زنة ١٠٠ ك
<b>ثالثا : المكرونة</b>					
٦٠%	٣٧٤٤	٤٨%	٦٢٤٠	٧٨٠٠	طن

## القدرة الطاحنة المستهدفة للمطاحن عام ٢٠٢٢/٢٠٢١ طبقا للجنة البرامج

القدرة الطاحنة المستهدفة		المطاحن
طن دقيق ناتج / ساعة	طن خام/ ساعة	
		أولا : مطاحن دقيق ٨٢%
٨,٢٠٠	١٠,٠٠٠	الصفاء
٣,٨٦٠	٤,٧٠٨	المروة
٣,٠٧٥	٣,٧٥٠	الحباك
٢,٠٥٠	٢,٥٠٠	الفاروق
١,١٩٦	١,٤٥٨	قتديل
١,٠٢٥	١,٢٥٠	عامر
٥,٢٩٦	٦,٤٥٨	فؤاد
٢,٠٥٠	٢,٥٠٠	المطرية
متوقف		عائوس
١,٣٦٧	١,٦٦٧	مسعد
١٢,٤٧١	١٥,٢٠٩	الهدى
٤٠,٥٩٠	٤٩,٥٠٠	جملة مطاحن ٨٢% (تمويني)
		ثانيا : مطاحن الدقيق ٧٢%
٥,٧١٨	٧,٨٣٣	مطحن الكوثر

**نشاط الطحن**  
**توزيع كميات القمح المستهدف طمونه**  
**عام ٢٠٢٢/٢٠٢١ على المطاحن**

القدرة الطاهنه		أيام التشغيل	نوعه	المطحن
طن قمح/ عام	طن قمح/ يوم			
<b>أولاً : المطاحن المنتجة للدقيق ٨٢ %</b>				
٧٦٨٢٤	٢٣٢,٨	٣٣٠	سلندرات	الصفى
٣٦١٧١	١٠٩,٦٦	٣٣٠	سلندرات	المروية
٢٨٨٠٩	٨٧,٣	٣٣٠	سلندرات	الحبأك
١٩٢٠٦	٥٨,٢	٣٣٠	سلندرات	الفاروق
١١٢٠٤	٣٣,٩٥	٣٣٠	ديسك ميل	قنديل
٩٦٠٣	٢٩,١	٣٣٠	سلندرات	عاسر
٤٩٦١٦	١٥٠,٣٥١	٣٣٠	سلندرات	فؤاد
١٩٢٠٦	٥٨,٢	٣٣٠	سلندرات	المطرية
٠	٠	٣٣٠	سلندرات	عائوس
١٢٨٠٤	٣٨,٨	٣٣٠	سلندرات	مسعد
١١٦٨٣٧	٣٥٤,٠٥	٣٣٠	سلندرات	الهدى
٣٨٠٢٧٩	١١٥٢,٣٦١			<b>جملة مطاحن ٨٢%</b>
<b>ثانياً : المطاحن المنتجة للدقيق ٧٢%</b>				
٦٠١٧٩	١٨٢,٣٦	٣٣٠	سلندرات	الكوثر ٧٢% (حر) لحساب الشركة
			سلندرات	الكوثر ٧٦% (حر) لحساب الشركة
٦٠١٧٩		٣٣٠		اجمالي مطحن الكوثر
٤٤٠٤٥٨	١٣٣٤,٧٢١			<b>الاجمالي العام</b>



**نشاط المخبوزات**  
**توزيع كمية الدقيق المستهدف خبزه**  
**على المخابز عام ٢٠٢٢/٢٠٢١**

الإجمالي		مخبوزات		بلدى		المخبز
جوال / عام	جوال / يوم	جوال / عام	جوال / يوم	جوال / عام	جوال / يوم	
٧٣٠	٢,٥	٧٣٠	٢,٥	٠	٠	السلام
٧٣٠	٢,٥	٧٣٠	٢,٥	٠	٠	<b>الإجمالي</b>

ملحوظة : زنة الجوال ١٠٠ ك (أيام التشغيل ٣١٠ يوم للمخبوزات)

**الدقيق المستخدم والانتاج بمصنع المكرونة عام ٢٠٢٢/٢٠٢١**

مكرونة ناتجة	دقيق مستخدم		الصنع
	طن عام	طن يوم	
٣٢٠٠			مكرونة مغلفة لحساب الشركة
٣٥٧			مكرونة سائبة لحساب الشركة
٧٥			كسر سائبة وعوارية
٣٦٣٢	٣٧٤٤	١٢	<b>الإجمالي</b>

ملحوظة : - أيام التشغيل ٣١٢ يوم بمعدل تصافى ٩٧ % شاملة ٣ % كسر وعوارية .